

РУБЛЕВЫЕ ВЫПУСКИ

УТМ, %	знач.	Изм., б.п.		YTD
		за день	за мес.	
ОФЗ 46020	8,3	(12)	(69)	(79)
Газпром-4	4,5	(101)	(73)	(689)
ОПК-2	8,3	(71)	(118)	(1 858)

СЫРЬЕВЫЕ РЫНКИ

	знач.	Изм., %		YTD
		за день	за мес.	
Золото, \$/унция	1111,1	(2,4)	1,6	26,3
Urals, \$/барр.	74,9	(2,2)	5,2	79,0
S&P Металлы, инд.	1701,5	(2,1)	2,9	81,8
S&P C/х прод., инд.	585,5	(0,5)	(1,8)	(1,3)

ДЕНЕЖНЫЙ РЫНОК

RUB млрд.	знач.	Изм.		YTD
		за день	за мес.	
РЕПО в ЦБ	8,8	(48,2)	(22,2)	(465,2)
Корсчета	447,6	(92,2)	14,9	(579,3)
Депозиты в ЦБ	685,5	(54,8)	5,8	548,9

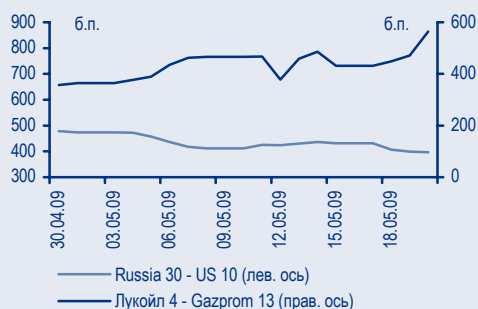
	знач.	Изм., б.п.		YTD
		за день	за мес.	
NDF 1Y, %	5,67	(2)	(93)	(2 283)
MOSPrime O/N, %	4,50	47	(80)	(270)

USDRUB	знач.	Изм., %		YTD
		за день	за мес.	
USDRUB	29,75	0,5	(1,9)	2,1

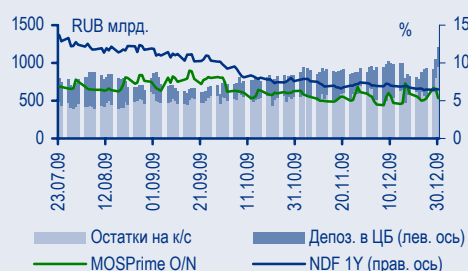
ИНДЕКСЫ

б.п.	знач.	Изм., б.п.		YTD
		за день	за мес.	
Russia 30 - UST 10	166,0	9	(6)	(626)
EMBI + Spread	303,0	5,8	1,3	(421,4)
ITRAXX HY	693,5	-	-	(778,3)

ИНДИКАТИВНЫЕ СПРЕДЫ



ИНДИКАТОРЫ ДЕНЕЖНОГО РЫНКА



СТРАТЕГИЯ

Внешний рынок

Китайский фактор вновь стал значимым *стр. 2*

Российский сегмент в осаде продавцов *стр. 2*

Внутренний рынок

Рубль укрепляется, несмотря на негативный внешний фон *стр. 3*

Спрос на ОФЗ при размещении остался неудовлетворенным... *стр. 3*

...но был реализован на вторичном рынке *стр. 3*

ЦБ видит возможности для снижения ставок *стр. 4*

ДЕНЕЖНЫЙ РЫНОК

Ликвидность останется стабильной до конца недели *стр. 5*

МАКРОЭКОНОМИКА

Инфляционное давление усилилось *стр. 6*

КОРПОРАТИВНЫЕ СОБЫТИЯ

ММК (Ва3/ВВ)

Рейтинг S&P подтвержден и отозван *стр. 7*

НОВОСТИ ВКРАТЦЕ

Северсталь (BB/Ba3/B+) – Рейтинговое агентство Fitch вчера подтвердило рейтинг компании на уровне «В+» и вывело их из списка Credit Watch, установив по ним негативный прогноз. Рейтинги находятся под давлением ввиду сильной зависимости Северстали от темпов восстановления спроса и цен на сталелитейную продукцию, а также ожидаемой высокой долговой нагрузки на конец 2009 г. (Чистый долг/ЕБИТДА на уровне 5–6). В то же время на 2010 г. Fitch прогнозирует повышение рентабельности по ЕБИТДАР до 11-14% (с 4-5% в 2009 г.) и снижение чистого левереджа до 3,0–3,2. Вместе с тем отметим сильные позиции ликвидности компании: доступные денежные средства и депозиты на конец III квартала в 2,4 раза превосходили краткосрочный долг. Рублевые облигации Северстали торгуются с премией в размере более чем 200 б.п. к выпускам Евраз (В+/В2/В+). Мы считаем эту премию неоправданной даже с учетом разницы в рейтингах по версии других агентств и рекомендуем покупать выпуски Сибметинвест-1/2 (УТР12.4%).

Авиакомпания «Сибирь» (NR) – может войти в альянс с авиационными активами Ростехнологий в процессе формирования госкорпорацией авиахолдинга «Росавиа» (Коммерсант). Такая возможность обсуждалась на совещании с участием в том числе гендиректора Ростехнологий Сергея Чекмезова и совладельцев Сибири супругов Филевых. Сибирь может стать альтернативой передаче госкорпорацией своих авиационных активов Аэрофлоту. Мы полагаем, что участие акционеров Сибири в подобных переговорах стало возможным после недавнего вывода акций компании из-под залога Сбербанка. Однако, пока, на наш взгляд, остается слишком много вопросов относительно возможной новой схемы формирования Росавиа, в том числе в связи с тем, что против альянса с Сибирью выступает Минтранс.

ТОРГОВЫЕ ИДЕИ

- ✦ Рублевые облигации качественных эмитентов привлекательны для покупки при спреде к ставкам РЕПО и NDF, равном более 300 б.п. Таковыми облигациями являются **средне-срочные выпуски ОФЗ, Газпром-13, Газпром-11, РЖД-10**, а также **АФК Система-3, Башнефть-3, Акрон-3, ЛК Уралсиб-2**.
- ✦ Рублевые выпуски Сибметинвеста предлагают премию (25–50 б.п.) к кривой доходностей еврооблигаций Евраз с учетом текущих ставок NDF на руб./долл.
- ✦ Выпуски TNK-BP выглядят наиболее недооцененными среди бумаг инвестиционной категории GEM. **Gazprom'18** дешевле относительно **Petrobras'17**.
- ✦ Банковские выпуски **Russian Standard Bank'10, AlfaBank'13, Promsvyazbank'13** отстали от рынка в сегменте бумаг с рейтингом категории «BB/Ba».
- ✦ Покупать еврооблигации **Sinec'15**, выглядящие дешево для своих рейтингов (-/Ba1/BBB-).
- ✦ Покупать бумаги **NKNH'12**, недооцененные относительно бумаг металлургических эмитентов с рейтингом на уровне «B» (Евраз и ТМК).

Стратегия

Внешний рынок

Китайский фактор вновь стал значимым

Не найдя новых идей для покупок, инвесторы вновь обратили внимание на проблемы бюджетного дефицита в Греции, а также на начавшееся несколькими днями ранее ужесточение денежно-кредитной политики ЦБ Китая. Разочаровывающие данные о прибылях американских банков стали причиной снижения большинства фондовых индексов на 1–1,5%. Негативным настроениям способствовали также данные о числе строительных площадок в США, снизившемся в декабре на 4%. Данные о ценах производителей не преподнесли сюрпризов, что указывает на низкие инфляционные риски. В результате доходности на рынке казначейских облигаций остались на достигнутых ранее уровнях, а доллар продолжил укрепление как к евро, так и к большинству валют развивающихся стран. Сегодня ожидается публикация данных по безработице, а также объявление об объеме размещений UST на следующей неделе. На фоне роста дефицита бюджета США, а также баланса ФРС (новые данные по которому выйдут сегодня) объем предложения нового долга со стороны США, скорее всего, будет только увеличиваться, что со временем приведет к росту ставок на рынке UST.

Российский сегмент в осаде продавцов

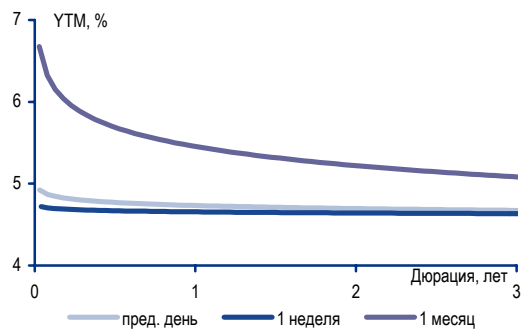
Российские суверенные бумаги оставались вчера под влиянием коррекционных настроений, охвативших рынок долгов GEM в условиях неопределенной динамики цен на сырьевые товары. Так цены на Brent остались вблизи 76 долл./барр. Бумаги **Russia'30** опустились в цене на 25 б.п. до 113,4% от номинала, их спред к **10Y UST** расширился до 165 б.п.

В нефтегазовом секторе бумаги Газпрома, TNK-BP и Транснефти оставались под давлением продавцов, что было вызвано первичным предложением со стороны компании TNK-BP, общий объем программы которой по выпуску еврооблигаций составляет 8 млрд долл. Хуже рынка выглядел длинный выпуск **Gazprom'37** (-85 б.п.), доходность которого выросла в результате до УТМ7,75%. Во втором эшелоне активность продавцов отмечена в выпусках Евраза, Северстали и Алроса.

Некоторая активность покупателей наблюдалась в выпусках **RBS'11** (УТМ9,72% к погашению в мае 2011 г.) и **PromsvayzBank'13** (УТР6,2% к оферте в июле 2011 г.). Мы рекомендуем к покупке облигации **RBS'11**, учитывая их неоправданно широкий спред (более 350 б.п.) к бумагам **PromsvayzBank'13**, при том, что рейтинги эмитентов находятся на одном уровне.

Денис Порывай, poryvajdv@uralsib.ru

Изменение кривой NDF долл./руб. – LIBOR



Источники: Bloomberg

Внутренний рынок

Рубль укрепляется, несмотря на негативный внешний фон

На фоне негативных настроений, охвативших внешний рынок капитала (акций и облигаций), а также коррекции цен на нефть (более чем на 1%) укрепление рубля к бивалютной корзине ЦБ на 10 копеек до 35,24 руб. выглядело несколько необычным. Скорее всего, спрос на рубли обеспечили экспортеры, продававшие валюту для уплаты НДС, а также нерезиденты, покупавшие рублевые облигации. Ситуация с бюджетным дефицитом Греции, а также негативные экономические данные, опубликованные накануне в Германии, привели к дальнейшему укреплению доллара к евро до уровня 1,413 долл. Как следствие, рубль подешевел к доллару на 7 копеек до 29,71 руб. Объем торгов несущественно отличался от показателя предыдущего дня и составил 4,5 млрд долл. Сохранение негативной динамики на рынке сырья, скорее всего, повлечет за собой ослабление рубля.

Спрос на ОФЗ при размещении остался неудовлетворенным...

Спрос на аукционе по размещению нового выпуска **ОФЗ 25072** номиналом 45 млрд руб. превысил предложение в 1,4 раза. Доходность по цене отсечения составила $YTM7,23\%$, что позволило Минфину реализовать бумаги выпуска на сумму 38,95 млрд руб. Таким образом, спрос, составивший 24 млрд руб. остался неудовлетворенным, что привело к повышению спроса как на обращающиеся выпуски ОФЗ, так и на квазисуверенные облигации. Тот факт, что Минфин не стал предлагать премию ко вторичному рынку, свидетельствует о намерении денежных властей продолжать смягчение кредитно-денежной политики.

...но был реализован на вторичном рынке

После недолгой коррекции рублевые облигации вновь показали ценовой рост, причем лучше рынка выглядели длинные бумаги, в частности, выпуски **ОФЗ 46018**, **ОФЗ 46020** и облигации Сибметинвеста подорожали более чем на 1 п.п. По нашим наблюдениям, основной спрос был сформирован одним крупным локальным участником. Судя по текущей динамике рынка, в ближайшее время спреды доходностей качественных облигаций к рыночным ставкам РЕПО сузятся до 300 б.п. с нынешнего уровня 500–600 б.п.

Большинство корпоративных бумаг качественных эмитентов подорожало в пределах 25–50 б.п. В частности, облигации Башнефти и Системы прибавили в цене 45 б.п., что привело к снижению доходностей выпусков Башнефти ниже $YTW11\%$, а бумаг Системы ниже $YTW10,5\%$. Интерес покупателей отмечен в бумагах **БО ММК-2** ($YTW9,25\%$), которые подорожали на 20 б.п. до $101,05\%$ от номинала.

ЦБ видит возможности для снижения ставок

По данным Росстата, потребительская инфляция в РФ с начала года составила 1,2% (за аналогичный период прошлого года этот показатель равнялся 2,4%), что, скорее всего, обусловлено ростом тарифов и избытком ликвидности в декабре. Первый заместитель председателя ЦБ Алексей Улюкаев заявил, что не видит «ситуации, при которой инфляция в 1020 г. будет выше 7%». При этом инфляционные риски, по оценке Улюкаева, могут возникнуть только во II полугодии в условиях притока капитала и роста денежных агрегатов, что связано с повышением глобальных инфляционных рисков. Соответственно, потенциал снижения ставок существует только в I полугодии, в то время как во II втором полугодии ЦБ может начать ужесточение денежно-кредитной политики. Мы оцениваем потенциал дальнейшего снижения процентных ставок ЦБ в пределах 50–100 б.п.

Денис Порывай, poryvajdv@uralsib.ru

Денежный рынок

Ликвидность останется стабильной до конца недели

Вчера российские компании уплатили НДС, что несколько снизило уровень ликвидности и привело к повышению ставок межбанковского кредитования. Базовая однодневная ставка MosPrime выросла на 47 б.п. и составила 4,5%. До конца текущей недели мы не ожидаем оттока средств, в силу чего ситуация с ликвидностью может улучшиться, а ставки снизиться.

Остатки на корсчетах кредитных организаций в ЦБ упали на 92,2 млрд руб. до 447,6 млрд руб., в то время как депозиты банков сократились на 54,8 млрд руб. до 685,5 млрд руб.

Объем операций РЕПО-кредитования составил 8,8 млрд руб., снизившись на 48,2 млрд руб. по сравнению с предыдущей сессией.

Рубль завершил вчера торговую сессию на ММВБ на отметке 29,72 руб./долл. Российская валюта потеряла 7 копеек на фоне значительного укрепления доллара и падения котировок сырьевых товаров. Цена нефти марки Brent вчера снизилась на 2%. Сегодня доллар торгуется вблизи отметки 1,41 долл./евро, и мы ожидаем дальнейшего ослабления рубля – до уровня 29,8 руб./долл.

Динамика требований ЦБ к банкам

Задолженность банков перед ЦБ, млрд руб.

	Текущий	Максимальный	Изменение
	уровень 20.01.2010	уровень 27.01.2009	
Однодневные кредиты	0,56	5,31	(4,76)
Ломбардные кредиты	35,2	34,7	0,5
Прочие кредиты	378	448	(70)
Беззалоговые кредиты	170	1 835	(1 665)
РЕПО	69	763	(694)
Итого	653	3 087	(2 433)

Источники: Банк России

Владимир Тухомиров, tih_vi@uralsib.ru
 Леонид Слипченко, slipchenkola@uralsib.ru
 Наталья Майорова, mayorovang@uralsib.ru

Макроэкономика

Усиление инфляционного давления

Падение цен остановилось... В последние два месяца в России – так же, как в мировой экономике – отмечено незначительное, но тревожное усиление инфляционного давления. Эта тенденция служит весьма своевременным напоминанием о том, что борьба с кризисом, во главе угла которой стояла мягкая кредитно-денежная политика, неизбежно порождает побочный эффект в виде инфляции. Возможно, пока рано говорить о развороте инфляционного тренда на 180 градусов – напротив, мы полагаем, что в России инфляция в годовом выражении продолжит замедляться еще как минимум несколько месяцев, но недавнее ускорение роста потребительских цен и цен производителей – безусловно, факт, с которым следует считаться.

...после скачка оптовых цен на сырьевые товары. По данным Росстата, в декабре 2009 г. цены производителей выросли на 0,5% по сравнению с предыдущим месяцем, а инфляция оптовых цен по итогам года составила 13,9%. Мы прогнозировали на декабрь рост цен производителей на 1,4% по сравнению с ноябрем, а итоговый годовой результат на уровне 15,2%, при том что консенсус-прогноз на декабрь был существенно более оптимистическим и предполагал снижение индекса цен производителей на 0,2%. Самый весомый вклад в ускорение инфляции оптовых цен внес добывающий сектор, где по итогам декабря цены подскочили сразу на 49,2% по сравнению с уровнем годичной давности. При этом в обрабатывающем секторе рост оптовых цен оказался существенно более умеренным: 5,9% по сравнению с тем же месяцем 2008 г.

В январе отмечен традиционный скачок потребительских цен. На рост инфляции указывают также опубликованные вчера данные Росстата по динамике потребительских цен. За неделю, завершившуюся 18 января, потребительские цены повысились на 0,5%, а в первую декаду месяца их рост составил 0,7%. Таким образом, накопленная с начала года инфляция достигла 1,2%. В заметном ускорении роста цен в январе нет ничего нового, поскольку в этот период ИПЦ традиционно подскакивает под влиянием сезонных факторов, премиальных выплат по итогам года и ежегодного повышения тарифов. Мы прогнозировали рост ИПЦ по итогам января на уровне 1,7% – возможно, наша оценка окажется чрезмерно оптимистической.

Прогноз УРАЛСИБа по инфляции на 2010 г. подтвержден. Согласно нашему прогнозу, после дальнейшего сокращения в I полугодии 2010 г. уровня инфляции потребительских цен до 7–8%, во II полугодии ее темпы снова начнут увеличиваться. По нашим оценкам, на конец года рост индекса потребительских цен составит 9% с уровня годичной давности, а индекса цен производителей – 16,3%.

Владимир Тухомиров, tih_vi@uralsib.ru

Корпоративные события

ММК (ВАЗ/ВВ)

Рейтинг S&P подтвержден и отозван

Со стороны похоже, что агентство S&P подняло комиссию за свои рейтинговые услуги: как мы уже писали, 19 января был по просьбе эмитента отозван рейтинг фруктового трейдера JFC, вчера же настала очередь ММК. Как бы то ни было, кредитный рейтинг комбината был подтвержден на уровне «ВВ» с негативным прогнозом, а затем отозван по просьбе эмитента.

Согласно комментарию ММК, это произошло в рамках борьбы компании за сокращение издержек, однако само по себе событие мало на что влияет: в отличие от случая с JFC, у ММК остаются рейтинги Ва3/ВВ от Moody's/Fitch, благодаря чему бумаги компании не будут выведены из списка РЕПО ЦБ. Прозрачность же ММК для инвесторов от произошедшего фактически не меняется.

Наше отношение к бумагам ММК не изменилось: с нашей точки зрения, в настоящий момент на рынке наиболее привлекателен выпуск **ММК-БО2**, который мы советуем приобретать, пока его доходность превышает 9%.

Дмитрий Дудкин, CFA, dudkindi@uralsib.ru

Календарь предстоящих событий

21 января	Погашение Соллерс-1 (1,5 млрд руб.).
22 января	Оферта ЭФКО-2 (1,5 млрд руб.).
25 января	Погашение МДМ-Банк-2010 (425 млн долл.).
26 января	Оферта МДМ-7 (5 млрд руб.). Оферта Росскат-Капитал-1 (1,2 млрд руб.). Оферта Вымпелком-Инвест-1 (10 млрд руб.). Оферта Ханты-Мансийск СтройРесурс-2 (2 млрд руб.).
27 января	Оферта ЛК Уралсиб-2 (5 млрд руб.). Оферта ЛК Уралсиб-4 (2 млрд руб.). Оферта ЛК Уралсиб-5 (3 млрд руб.). Оферта ЛЭКстрой-2 (2,5 млрд руб.).
28 января	Оферта Уралхимпласт-1 (0,5 млрд руб.). Оферта Жилсоципотека-Финанс-3 (1,5 млрд руб.). Оферта Пенноплэкс Финанс-2 (2,5 млрд руб.).
1 февраля	Погашение АИЖК-2 (1,5 млрд руб.).
2 февраля	Оферта КБ Кедр-3 (1,5 млрд руб.). Оферта Ипотечное Агентство Республики Татарстан-1 (1 млрд руб.). Погашение Номос-Банк-2010 (200 млн долл.).
3 февраля	Погашение Кредит-Европа-Банк-1 (3,5 млрд руб.).
4 февраля	Оферта ВТБ-2015 (750 млн долл.). Погашение Комплекс Финанс-1 (1 млрд руб.).
8 февраля	Оферта М.О.Р.Е.-Плаза-1 (1 млрд руб.).
9 февраля	Оферта Завод Арсенал-3 (0,3 млрд руб.). Оферта ТрансТехСервис-1 (1 млрд руб.). Оферта Группа ЛСР-2 (5 млрд руб.).

Календарь событий денежного рынка

25 января	Выплата НДС и 1/2 акцизов Центробанк разместит беззалоговые кредиты сроком на 3 мес.
26 января	Центробанк разместит беззалоговые кредиты сроком на 5 недель
27 января	Банки должны вернуть Центробанку 49,4 млрд руб. Банки должны вернуть Минфину 55 млрд руб.
28 января	Выплата налога на прибыль
1 февраля	Центробанк ужесточит требования к банкам для получения беззалоговых кредитов

Календарь оферт

Дата оферты	Выпуск	Объем выпуска, млн руб.	Цена оферты, %	Ставка предыдущего купона, %	Новая ставка купона, %	Дата следующей оферты / погашения
26.01.10	МДМ-Банк-7	5000	100	8,4	11,75	19 июля 2012
	Роскат-Капитал-1	1200	100	20,0	18,0	21 июля 2010
	ВымпелКом-Инвест-1	10000	100	9,05	9,25	19 июля 2013
	Нижне-Ленское-Инвест-3	1000	100	14,0	14,0	26 июля 2011
	Ханты-Мансийск СтройРесурс-2	2000	100	14,0	10,0	27 июля 2010
27.01.10	ЛК УРАЛСИБ-2	5000	100	12,99	14,5	21 июля 2011
	ЛК УРАЛСИБ-4	2000	100	17,5	16,5	19 января 2012
	ЛК УРАЛСИБ-5	3000	100	17,5	14,25	26 января 2011
	ЛЭКстрой-2	2500	100	14,5	0,1	22 июля 2011
28.01.10	Межпромбанк-1	3000	100	13,25	13,25	26 февраля 2011
	Жилсоципотека-Финанс-3	1500	100	13,9	9,0	25 февраля 2010
	Пеноплэкс Финанс-2	2500	100	13,9	-	-
29.01.10	Уралхимпласт-1	500	100	16,5	13,75	29 апреля 2010
02.02.10	КБ Кедр-3	1500	100	12,8	12,8	22 июля 2011
	Ипотечное Агентство Республики Татарстан-1	1000	100	17,0	17,0	3 августа 2010
04.02.10	ВТБ-2015	USD750	100 (CALL)	6,315	7,815	29 апреля 2010
08.02.10	М.О.Р.Е.-Плаза-1	1000	100	15,5	-	-
09.02.10	ТрансТехСервис-1	1000	100	16,0	-	-
	Группа ЛСР-2	5000	100	13,25	-	-

Рынок рублевых облигаций

Выпуск	Объем, млн	Купон, %	Дата			Месяцев до		Цена	Изм.	Торговый объем, шт (осн.+РПС)	Котировки		Доходность, %			Дюр, лет	Рейтинг F/M/S	Сектор
			купона	оферты	погаш	офрт	погаш				покупка	продажа	офрт	погаш	текущ			
КОРПОРАТИВНЫЕ РУБЛЕВЫЕ ОБЛИГАЦИИ																		
7Контин.02	7 000 R	7.80	17.06.10	24.06.10	14.06.12	5.0	29.2	98.00	3.49	43	95.00	101.00	12.75		3.97	0.38	торговля	
АВТОВА3об3	5 000 R	9.60	22.06.10		22.06.10		5.1	98.14	-0.36		98.00	98.50		14.75	4.88	0.37	автопром	
АВТОВА3об4	5 000 R	18.50	25.05.10	27.05.10	20.05.14	4.0	52.7	100.00			98.00	100.88	18.77		9.22	0.30	автопром	
АвтомирФ-2	2 000 R	0.10	23.06.10		23.06.10		5.2				1.01						торговля	
АдаманФ2об	2 000 R	16.00	18.02.10		20.05.10		4.0				20.00						строительство	
АИЖК 10об	6 000 R	8.05	15.02.10		15.11.18		107.4	94.25	-0.98	1	92.50	94.25		9.61	2.15	4.39	/A3/BBB	
АИЖК 11об	10 000 R	8.20	15.03.10		15.09.20		129.7	94.45	-2.03	44 663	93.50	94.49			5.09		/A3/BBB	
АИЖК 2об	1 500 R	11.00	01.02.10		01.02.10		0.4	100.53		302 000	100.10			-3.60	5.52	0.04	/A3/BBB	
АИЖК 3об	2 250 R	9.40	15.04.10		15.10.10		9.0	100.20			99.31	102.30		9.43	2.31	0.66	/A3/BBB	
АИЖК 4об	900 R	8.70	01.02.10		01.02.12		24.8	103.00			97.50			7.29	2.13	1.73	/A3/BBB	
АИЖК 5об	2 200 R	7.35	15.04.10		15.10.12		33.3	96.60		40 000	1.00	99.00		9.37	1.88	1.88	/A3/BBB	
АИЖК 6об	2 500 R	7.40	15.04.10		15.07.14		54.6	96.10	2.11	26 078	94.25	96.25		9.02	1.90	2.79	/A3/BBB	
АИЖК 7об	4 000 R	7.68	15.04.10		15.07.16		79.0	93.50	-1.00	5 500	93.00	93.50		9.71	2.03	3.66	/A3/BBB	
АИЖК 8об	5 000 R	7.63	15.03.10	15.03.14	15.06.18	51.0	102.3	94.00	0.75	10 137	93.99	94.00	10.07		2.00	2.72	/A3/BBB	
АИЖК 9об	5 000 R	7.49	15.02.10		15.02.17		86.1	90.82	-0.27		91.08	94.49		10.31	2.08	3.56	/A3/BBB	
АиФ-02	1 000 R	16.00	25.06.10	31.12.10	21.12.12	12.0	35.6	100.25		10 000	100.15	100.35	15.96		7.96	0.78	телеком	
АК БАРС-03	10 000 R	13.10	27.04.10	05.05.10	25.10.11	4.0	21.5	101.05	0.09	114 202	100.95	101.10	8.44		6.46	0.27	BB-/Ba3/	
АК БАРС-04	5 000 R	13.00	20.04.10		15.10.13		45.5	100.95		310 000	100.90	101.00		13.06	6.42	2.65	BB-/Ba3/	
Акрон-2	3 500 R	14.05	25.03.10	26.09.11	19.09.13	20.0	44.6	103.85	1.75	250 750	102.16	103.85	11.69		6.75	1.34	банки	
Альянс-01	3 000 R	14.00	17.03.10		14.09.11		20.1	95.00						18.34	7.35	1.23	сырье	
Амурмет-02	2 000 R	9.15	26.02.10		26.02.10		1.3										металлургия	
Амурмет-03	3 000 R	8.10	16.04.10		15.04.11		15.0										металлургия	
Амурмет-07	6 000 R	10.00	31.03.10		30.06.12		29.8										металлургия	
Аркада-03	1 200 R	1.00	01.04.10		31.03.11		14.5	1.81			1.52	2.10					с/х	
Атомэнпр01	30 000 R	11.50	15.02.10		15.02.14		49.6	101.00		20 000	1.00	102.00		2.46	2.53	3.74	энергетика	
Атомэнпр02	30 000 R	11.50	15.02.10		15.02.14		49.6	101.20		20 000	101.20	101.40		2.41	2.52	3.74	энергетика	
БалтИнв-1	1 000 R	16.00	26.01.10	04.05.10	26.04.11	4.0	15.4	99.90			95.00	103.00	16.20		3.99	0.24	/B3/	
БАНАНА-M-2	1 500 R	11.50	11.02.10		12.08.10		6.8										торговля	
БанкМоск-1	10 000 R	10.64	29.01.10	06.08.10	29.07.11	7.0	18.5	100.40			99.80	101.00	9.72		5.28	0.47	BBB-/Baa1/	
БанкМоск-2	10 000 R	11.75	05.02.10	12.02.10	01.02.13	1.0	37.0				1.00						банки	
БанкСОЮЗ03	2 000 R	16.00	26.04.10	28.10.10	02.05.11	9.0	15.6				1.01						/Caa1/B	
БанкСОЮЗ04	3 000 R	14.90	17.02.10	22.02.10	23.02.11	1.0	13.3				1.00						банки	
БаренцевФ1	800 R	20.00	05.04.10		04.07.11		17.7	108.90			1.01			13.83	4.58	1.14	потреб. Тов	
Бахетле-1	1 000 R	15.00	19.05.10		19.05.10		4.0	96.65			93.05	100.25		27.62	7.74	0.26	торговля	
БаширэнЗв	1 500 R	8.30	14.03.10		09.03.11		13.8				1.00						энергетика	
Башнефть-01	15 000 R	12.50	22.06.10	21.12.12	13.12.16	36.0	84.0	104.00	0.03	146 002	104.05	104.10	11.12		5.99	2.27	сырье	
Башнефть-02	15 000 R	12.50	22.06.10	21.12.12	13.12.16	36.0	84.0	104.00	0.10	10 000	104.00	104.20	11.12		5.99	2.27	сырье	
Башнефть-03	20 000 R	12.50	22.06.10	21.12.12	13.12.16	36.0	84.0	104.00	0.10	210 255	104.00	104.20	11.12		5.99	2.27	сырье	
Белон 02	2 000 R	17.00	25.02.10	28.02.11	23.02.12	14.0	25.5	104.81			104.51	105.90	12.41		8.09	0.89	металлургия	
Вагонмаш 2	1 000 R	15.50	16.06.10		15.12.10		11.0	68.01	-10.43	16 517	68.01	70.49		79.87	11.36	0.48	машиностр.	
ВБД ПП 2об	3 000 R	9.00	16.06.10		15.12.10		11.0	100.55		100 962	99.81			8.52	4.46	0.81	/Ba3/BB-	
ВБД ПП 3об	5 000 R	15.00	03.03.10	03.09.10	27.02.13	8.0	37.8	104.04		6 500	103.60	104.04	8.20		7.19	0.54	/Ba3/BB-	
ВИА АИЖК А	9 440 R	8.50	15.03.10		15.03.40		367.1				2.00						/A3/	
Виват-фин1	1 000 R	12.10	20.04.10		20.04.10		3.0	92.00			85.00	99.00		55.27	6.56	0.16	торговля	
Виктория2	1 500 R	10.89	16.02.10		16.02.10		0.9	99.94	0.19	300	99.68	99.94		11.75	5.43	0.07	торговля	
ВК-Инвест1	10 000 R	9.05	22.01.10	26.01.10	19.07.13	0.0	42.6	100.06					0.77		4.51	0.02	/Ba3/BB+	
ВК-Инвест3	10 000 R	15.20	13.07.10	14.07.11	08.07.14	18.0	54.4	109.15	0.05	2127 897	109.10	109.25	8.62		6.94	1.27	/Ba3/BB+	
ВлгТлвТ-2	3 000 R	9.50	01.06.10		30.11.10		10.5	100.00			99.31			9.69	4.74	0.55	BB-/BB-	
ВлгТлвТ-3	2 300 R	8.50	01.06.10		30.11.10		10.5	99.07			98.10	99.50		10.33	4.28	0.55	BB-/BB-	
ВлгТлвТ-4	3 000 R	12.00	09.03.10	11.03.11	03.09.13	14.0	44.1	102.26			101.51	102.80	10.16		2.93	0.97	BB-/BB-	
ВнешрБ 01	1 500 R	14.00	19.05.10	22.11.10	14.11.12	10.0	34.3	100.27	-0.73		90.00		13.82		6.96	0.71	/B3/B-	
Возрожд 01	3 000 R	8.95	03.03.10		03.03.10		1.4	100.09	-0.01		99.95	100.29		8.20	4.46	0.11	/Ba3/B+	
ВТБ - 5 об	15 000 R	15.00	21.01.10	26.04.10	17.10.13	3.0	45.6	101.99					6.94		3.67	0.24	BBB/Baa1/BBB	
ВТБ - 6 об	15 000 R	13.25	14.04.10	16.07.10	06.07.16	6.0	78.7	102.70	0.05	141 429	102.65	102.84	7.62		3.22	0.45	BBB/Baa1/BBB	
ВТБ 24-1-ИП	15 000 R	9.70	17.03.10	20.12.11	10.12.14	23.0	59.5										BBB/Baa1/BBB	
ВТБ24 01	6 000 R	11.50	07.04.10		05.10.11		20.8	103.72			104.01	104.50	9.29		5.53	1.42	BBB/Baa1/BBB	
ВТБ24 02	10 000 R	11.60	09.02.10	15.02.10	05.02.13	1.0	37.1	102.50			100.00	105.00	-20.95		5.64	0.09	BBB/Baa1/BBB	
ВТБ24 03	6 000 R	10.50	02.06.10	08.06.10	29.05.13	5.0	40.9	100.94			100.05	105.00	7.62		5.19	0.36	BBB/Baa1/BBB	
ВТБ24 04	8 000 R	11.85	25.02.10	01.09.10	20.02.14	8.0	49.8	101.82	-1.03		101.78	102.75	8.60		5.80	0.54	BBB/Baa1/BBB	
ВТБ-ЛизФ01	8 000 R	9.80	11.02.10	15.11.10	06.11.14	10.0	58.4	100.50	0.05	51 595	100.10	100.88	22.90		2.43	0.60	BBB/BBB	
ВТБ-ЛизФ02	10 000 R	14.00	13.04.10		07.07.15		66.5	102.40			100.00	102.95		26.62	3.41	2.00	BBB/BBB	
ВТБ-ЛизФ03	5 000 R	14.00	16.03.10	17.06.10	07.06.16	5.0	77.7	102.50			100.00	102.30	7.74		3.40	0.37	BBB/BBB	
ВТБ-ЛизФ04	5 000 R	14.00	16.03.10	17.06.10	07.06.16	5.0	77.7	102.32	2.32		100.02	102.60	8.21		3.41	0.37	BBB/BBB	
ВТБ-ЛизФ07	5 000 R	9.70	10.03.10	10.12.10	30.11.16	11.0	83.6	100.75	-0.49	40 000	100.25	101.25	9.04		2.40	0.78	BBB/BBB	
ГазпрнефТ3	8 000 R	14.75	20.07.10	23.07.12	12.07.16	31.0</												

Рынок рублевых облигаций

Выпуск	Объем, млн	Купон, %	Дата			Месяцев до		Цена	Изм.	Торговый объем, шт (осн.+РПС)	Котировки		Доходность, %			Дюр, лет	Рейтинг F/M/S	Сектор
			кулона	оферты	погаш	офрт	погаш				покупка	продажа	офрт	погаш	текущ			
КОРПОРАТИВНЫЕ РУБЛЕВЫЕ ОБЛИГАЦИИ (продолжение)																		
ГЭС 02	1 500 R	12.00	27.04.10		23.04.13		39.7	96.22			65.01	99.99		13.91	6.22	2.38		торговля
ДальСаз2об	2 000 R	8.85	02.06.10	04.06.10	30.05.12		5.0	28.7		1	99.80	100.10		8.60	4.41	0.34	BB-/	телеком
ДальСазБО5	1 500 R	15.00	20.07.10	21.07.11	17.07.12		18.0	30.3	108.65	6 040	108.50	109.00		8.87	6.88	1.29		телеком
ДВТГ-Ф 01	1 000 R	14.50	02.02.10		03.08.10			6.5	39.00	-1.00	15.00	39.00			18.54	0.07		транспорт
ДВТГ-Ф 02	5 000 R	14.50	21.01.10	30.07.10	18.07.13		6.0	42.5										транспорт
ДФК-01	5 000 R	10.50	12.03.10	18.03.11	08.03.13		14.0	38.1			20.10							энергетика
Дев.-Юг 01	1 000 R	18.00	18.05.10		18.05.10			4.0			1.01							девелопмент
ДельтаКр-2	2 000 R	7.78	24.02.10		30.05.10		4.4	99.50		1 000	97.00	99.50		9.27	1.95	0.32	/Baa1/	банки
ДжейЭфСиг1	2 000 R	16.00	22.04.10	22.04.10	20.10.11		3.0	21.3	100.15		100.01	101.90		15.65	7.97	0.22	//CCC+	торговля
ДиксиФин-1	3 000 R	9.25	18.03.10		17.03.11		14.1	91.50	-1.25	28 330	91.50	92.91		18.43	5.04	0.92		торговля
ДМЦЕНТРоб1	1 150 R	8.50	05.06.10		26.05.15		65.1	73.51		2 081	73.52	75.20		16.70	5.73	3.57		торговля
Домоцентр1	1 000 R	20.00	08.07.10		08.07.10		5.7	62.50			24.99	100.00		229.01	15.96	0.14		торговля
ЕАБР-3	5 000 R	10.50	04.05.10	03.11.11	25.10.16		22.0	82.4	102.98		102.50	102.99		8.62	5.08	1.58	BBB/A3/BBB	банки
ЕБРР 01обл	5 000 R	8.00	10.02.10		12.05.10		3.8	100.32	0.02		100.20	100.40		7.12	1.99	0.28	AAA/Aaa/AAA	банки
ЕБРР 02обл	5 000 R	8.52	21.01.10		21.04.11		15.2	99.54			99.54	101.25		9.21	2.13	1.08	AAA/Aaa/AAA	банки
ЕБРР 03обл	7 500 R	7.43	10.03.10		07.09.11		19.9	100.00	-0.35	9 100	100.00	100.40		7.64	1.85	1.43	AAA/Aaa/AAA	банки
ЕБРР 04обл	3 000 R	6.70	18.03.10		12.06.14		53.5	100.42			100.25	101.25		6.75	1.66	3.58	AAA/Aaa/AAA	банки
ЕБРР 05обл	5 000 R	6.14	14.04.10		09.04.14		51.4	100.61			100.00	101.00		6.11	1.52	3.53	AAA/Aaa/AAA	банки
ЕврокомФК2	3 000 R	16.00	10.06.10		10.06.10		4.7										/C/	финансы
ЕврокомФК3	3 000 R	16.00	18.06.10		18.06.10		5.0										/C/	финансы
ЕврокомФК5	5 000 R	16.00	16.03.10		15.03.11		14.0										/C/	финансы
ЕВРОПА-01	1 200 R	11.00	15.04.10		14.10.10		8.9											торговля
ЕЭСК-02	1 000 R	8.74	08.04.10	13.04.10	05.04.12		3.0	26.9			20.00							энергетика
Желдорин-1	1 500 R	18.00	01.06.10		30.11.10		10.5	101.50			99.00	104.00		16.62	8.84	0.70		финансы
Желдорин-2	2 500 R	18.00	22.04.10	04.05.10	19.04.12		4.0	27.4	101.10	-0.40	20.30	104.00		12.09	8.88	0.25		финансы
Желдорин-3	2 000 R	13.00	24.03.10		19.09.12		32.5	100.00			99.80	100.80		13.40	6.48	1.98		финансы
Железобет1	1 000 R	12.00	19.02.10	20.08.10	27.05.11		7.0	16.4			14.01							производство
ЖилсоцФ-2	1 500 R	16.00	15.04.10		15.04.10		2.9	100.00			1.01			16.28	7.98	0.20		финансы
ЗавГросс01	1 000 R	18.00	22.04.10		22.04.10		3.1	4.00	-1.49		3.30	4.70			120.82			потреб. тов.
Зенит Зобл	3 000 R	16.00	12.05.10	14.05.10	09.11.11		4.0	22.0	102.35	-0.05	102.37	102.43		8.06	7.80	0.29	B/Ba3/	банки
Зенит Фобл	3 000 R	16.00	06.04.10		06.04.10		2.6	101.80	0.15	20 403	101.71	101.80		7.21	7.88	0.20	B/Ba3/	банки
Зенит Фобл	5 000 R	10.85	08.06.10	09.12.10	04.06.13		11.0	41.1	101.60	0.10	101.50	101.70		9.04	5.32	0.79	B/Ba3/	банки
Зенит Фобл	3 000 R	15.00	06.07.10	08.07.10	01.07.14		6.0	54.1	102.70	-0.10	102.90	103.00		8.95	7.28	0.43	B/Ba3/	банки
ИжАвто 02	2 000 R	18.00	10.06.10		09.06.11		16.9											автопром
ИКСФин 01	9 000 R	7.60	06.07.10	06.07.10	01.07.14		6.0	54.1	99.50	-0.25	50 000	99.00	99.90	8.91	3.81	0.42		торговля
ИКСФин 04	8 000 R	18.46	10.06.10	13.06.11	02.06.16		17.0	77.5	112.05	0.05	49 764	112.05	112.15	9.13	8.22	1.17		торговля
Инпром 02	1 000 R	13.00	15.07.10		15.07.10		5.9	27.10	-2.90	1 326	27.01	29.99			23.92			металлургия
Инпром 03	1 300 R	9.50	19.05.10		18.05.11		16.1	42.99		106	15.00	42.00		113.21	11.02	0.57		металлургия
ИнтраФ-2	3 000 R	16.75	01.06.10		29.11.11		22.6	101.75		74 037	101.75	102.00		16.20	8.21	1.42		сервис
Интурист-1	1 000 R	9.00	21.04.10		21.04.10		3.1	96.92	-1.08		96.50	98.90		23.18	4.63	0.20		сервис
ИРКУТ-03об	3 250 R	8.74	18.03.10		16.09.10		8.0	99.45	-0.05	20 000	98.00	110.00		9.82	4.38	0.58	/Ba2/	машиностр.
ИркЭнерго1	5 000 R	15.50	03.06.10		28.11.13		47.0				1.01						/отозван/В-	энергетика
ИтераФ-1	5 000 R	18.90	25.05.10	29.05.10	20.11.12		4.0	34.5	103.04		102.51	103.05		9.54	9.15	0.32		сырье
Камаз-Фин2	1 500 R	11.25	19.03.10		17.09.10		8.0				11.00							автопром
Карус.Ф 01	3 000 R	12.00	18.03.10		12.09.13		44.4	50.50			1.00	100.00		41.80	11.85	1.82		торговля
Каустик 2	850 R	18.00	08.04.10		07.07.11		17.8	98.24	-0.06		98.50	99.97		21.97	4.57	0.64		химия
Киров.зд1	1 500 R	74.30	24.03.10		24.03.10		2.1				1.01							машиностр.
КИТФинБ-02	1 000 R	13.00	23.03.10		23.03.10		2.1				98.00							банки
КМБ-Банк2	3 400 R	11.00	02.06.10		30.11.11		22.7				1.01						/Caa2/CCC+ /отозван/	банки
КмплФин 01	1 000 R	15.50	04.02.10		04.02.10		0.5											торговля
КМПО-Фин01	1 000 R	11.30	16.03.10		16.03.10		1.9				1.01							машиностр.
Кокс 02	5 000 R	8.70	18.03.10	22.03.10	15.03.12		2.0	26.2	98.74		97.01	100.00		16.35	4.39	0.15		металлургия
КомоСгр. 1	2 000 R	18.00	15.07.10	15.07.10	14.07.11		6.0	18.0			19.87							с/х
КОПЕЙКА 02	4 000 R	16.50	17.02.10		15.02.12		25.2	101.08			100.00			16.84	4.07	1.50	//CCC+	торговля
КОПЕЙКА 03	4 000 R	9.80	17.02.10		15.02.12		25.2	99.45			98.00	100.90		10.48	2.46	1.69	//CCC+	торговля
КосмосФин1	2 000 R	17.00	17.06.10	01.07.10	16.06.11		5.0	17.1	94.19		19.61	99.00		32.56	9.00	0.34		строительство
КрЕврБ-01	3 500 R	10.00	03.02.10		03.02.10		0.5				1.01							/Ba3/
КрЕврБ-02	4 000 R	11.50	29.06.10		28.06.11		17.5				1.01							/Ba3/
Кубаньэн-1	3 000 R	7.85	20.01.10		21.07.10		6.1	100.00						8.00	3.91	0.45		энергетика
КуйбАзот-2	2 000 R	8.80	05.03.10		04.03.11		13.6	93.00		13 944	93.00	93.25		16.46	4.72	0.91		химия
Лаверна 1	1 000 R	4.00	08.04.10		08.04.10		2.6				1.01							торговля
ЛенСпецСМУ-1	2 000 R	16.00	23.03.10		07.12.12		35.1	100.50	0.15	50 010	100.12	100.50		16.62	3.92	1.40	//B	строительство
Ленэнерг02	3 000 R	8.54	29.01.10		27.01.12		24.6	96.70		4 454	96.70	97.78		10.66	4.40	1.65	/Ba2/	энергетика
Ленэнерг03	3 000 R	8.02	21.04.10		18.04.12		27.3	95.67			94.31	96.35		10.47	4.18	1.86		энергетика
ЛСР 02 обл	5 000 R	13.25	04.02.10	09.02.10	01.08.13		1.0	43.0	99.90	-0.04	1 771	99.75	99.94	11.97	6.61	0.05	B-/B3/	строительство
ЛСР-Инв 02	3 000 R	17.00	15.07.10	15.07.10	14.07.11</													

Рынок рублевых облигаций

Выпуск	Объем, млн	Купон, %	Дата			Месяцев до		Цена	Изм.	Торговый объем, шт (осн.+РПС)	Котировки		Доходность, %			Дюр, лет	Рейтинг F/M/S	Сектор		
			купона	оферты	погаш	офрт	погаш				покупка	продажа	офрт	погаш	текущ					
КОРПОРАТИВНЫЕ РУБЛЕВЫЕ ОБЛИГАЦИИ (продолжение)																				
МБРР 03обл	3 000 R	15.00	26.01.10	28.10.10	23.04.13	9.0	39.7	104.02						9.78	3.60	0.66	V+/B1/	финансы		
МБРР 04обл	5 000 R	15.00	04.03.10	05.03.10	27.02.14	2.0	50.0	100.92	0.11		100.80	100.95		6.97	7.41	0.12	V+/B1/	финансы		
МБРР 05обл	5 000 R	15.00	17.06.10	21.06.10	12.06.14	5.0	53.5	102.35		4 999	102.33	102.40		8.92	7.31	0.38	V+/B1/	финансы		
МГТС-05 об	1 500 R	16.00	25.05.10		25.05.10		4.2	101.04			1.01	104.00			13.08	7.90	0.30	/Ba3/BB-	телеком	
МДМ-Банк БО-01	5 000 R	12.75	03.06.10		29.11.12		34.8	103.75	0.50	298 461	103.11	103.65			11.48	6.13	2.20	BB/Ba1/BB	банки	
МежТромБ-1	3 000 R	13.25	29.06.10	28.01.10	03.01.18	0.0	96.9				100.40								банки	
Метсерв-Ф1	1 500 R	12.00	26.05.10	04.06.10	23.05.12	5.0	28.5	99.50	0.01	4 807	95.25	99.50	12.92		6.01	0.33			торговля	
Мечел 2об	5 000 R	8.40	16.06.10	21.06.10	12.06.13	5.0	41.3	99.20		6 320	99.20	99.30	10.34		4.22	0.38			металлургия	
Мечел 4об	5 000 R	19.00	28.01.10	30.07.12	21.07.16	31.0	79.2	114.55	-0.20	3 343	114.07	114.79	12.72		4.14	1.80			металлургия	
Мечел 5об	5 000 R	12.50	20.04.10	18.10.12	09.10.18	33.0	106.2	100.15		312 044	100.01	100.15	13.00		3.11	2.10			металлургия	
МечелБО-01	5 000 R	12.50	14.05.10	11.11.11	09.11.12	22.0	34.2	100.50		1030 001	100.35	100.55	12.53		6.20	1.46			металлургия	
МИА-3об	1 500 R	7.95	25.02.10	06.09.10	24.02.12	8.0	25.5	100.00			98.00	102.00		7.79	1.98	0.57	/Ba2/	финансы		
МИА-4об ип	2 000 R	12.50	08.04.10	21.10.10	01.10.15	9.0	69.4	100.00			100.50		12.42		3.12	0.65	/Ba2/	финансы		
МИА-5об	2 000 R	13.50	21.01.10	29.07.10	17.07.14	6.0	54.7	100.79					11.94		3.34	0.44	/Ba2/	финансы		
МИАН-Дев-1	2 000 R	13.00	02.03.10		02.03.10		1.4												девелопмент	
МиГ-Ф 02	3 000 R	0.10	09.03.10		06.09.11		19.8													машиностр.
Микоян-2об	2 000 R	18.50	11.02.10	25.02.10	07.02.13	1.0	37.2				100.30									потреб. тов.
М-ИНДУСТР	1 000 R	12.25	16.02.10		16.08.11		19.1	17.33	1.33	680	15.75	16.97		284.91	35.24	0.27				строительство
М-Индустр2	1 500 R	16.00	14.07.10	14.07.10	10.07.13	6.0	42.3	99.90					16.86		7.99	0.41				строительство
МираторФ1	2 500 R	19.00	04.02.10	05.08.10	02.08.12	7.0	30.9	100.70		200	99.71	102.00	18.30		9.41	0.42				потреб. Тов.
Митланд-Ф1	1 000 R	13.50	16.02.10		16.02.10		0.9	7.56			1.13	14.00			44.49					потреб. тов.
МИЭЛЬ-01	1 500 R	11.50	13.07.10		13.07.10		5.8				1.03									девелопмент
МКБ 03обл	2 000 R	15.00	16.06.10		16.06.10		4.9	101.25		13	100.00	104.00		12.01	7.39	0.36	V-/B1/	банки		
МКБ 04обл	2 000 R	15.00	16.03.10		15.03.11		14.0	101.20	-0.80		100.50	102.00		14.26	7.39	0.92	V-/B1/	банки		
МКБ 05обл	2 000 R	15.00	28.04.10	05.05.10	25.04.12	4.0	27.6	101.30		3 000	100.50	101.35	9.45		7.38	0.26	V-/B1/	банки		
МКБ 06обл	2 000 R	16.00	09.02.10	16.08.10	07.08.12	7.0	31.0	101.63			100.00	101.75	12.86		7.85	0.47	V-/B1/	банки		
ММК БО-01	5 000 R	9.45	20.05.10	22.11.10	15.11.12	10.0	34.4	100.78	0.13	125 000	100.65	100.82	8.50		4.68	0.75	BB/Ba3/BB	Металлургия		
ММК БО-02	10 000 R	9.70	16.06.10	16.12.11	12.12.12	23.0	35.3	101.05	0.13	170 045	100.90	101.05	9.26		4.79	1.62	BB/Ba3/BB	Металлургия		
ММ-Фин 01	1 000 R	14.00	02.03.10	02.03.10	26.02.13	1.0	37.8				0.01									девелопмент
ММ-Фин 02	1 500 R	10.00	06.07.10	07.07.10	03.07.12	6.0	29.9	47.46			0.02	94.90	446.19		10.51	0.08				девелопмент
МОИА	1 500 R	9.00	21.06.10		21.12.10		11.2													финансы
МОИА 02	3 000 R	7.99	08.03.10		07.09.11		19.9													финансы
МОИА 03	5 000 R	7.75	14.06.10		14.06.14		53.6													финансы
МОРЕ-П 01	1 000 R	15.50	02.02.10	08.02.10	03.08.10	1.0	6.5				1.01									девелопмент
МоскомБ-2	3 000 R	14.00	16.02.10	16.02.10	15.02.11	1.0	13.1				1.00									банки
МоскомБ-3	5 000 R	15.00	16.06.10	17.06.10	12.06.13	5.0	41.3				19.88									банки
МОСМАРТФ 1	2 000 R	0.01	15.04.10	20.10.10	12.04.12	9.0	27.1	91.58			1.00	95.00	12.44		0.00	0.67				торговля
МосоГазФ2	3 000 R	9.25	25.06.10		24.06.12		29.6	87.99	2.99	1 337	87.50	87.98		19.89	5.27	1.14				сервис
Мособлгаз1	2 500 R	12.00	16.05.10		17.05.11		16.1	49.50			3.01	96.00		96.47	12.15	0.61				услуги
Мособлтр-2	4 000 R	21.00	26.03.10		26.03.11		14.4											/ID		финансы
МосТРАвтФ1	7 500 R	11.80	22.06.10		18.12.12		35.5				1.01							//CC		транспорт
Мосэнерго1	5 000 R	12.50	16.03.10		13.09.11		20.1	105.50	0.01	18 548	105.50	105.70		9.02	5.91	1.36	//BB-			энергетика
Мосэнерго2	5 000 R	7.65	25.02.10	01.03.12	18.02.16	26.0	74.0	97.50		11 921	97.01	98.20	9.10		3.91	1.77	//BB-			энергетика
Мосэнерго3	5 000 R	10.25	04.06.10	06.12.12	28.11.14	35.0	59.1	102.39	0.31	273 002	102.21	102.39	9.44		4.99	2.32	//BB-			энергетика
МосэнергоБО-2	2 000 R	11.45	25.02.10		26.08.10		7.3	102.00		40 000	101.80	102.25		8.10	5.60	0.53	//BB-			энергетика
МОЭК-01	3 500 R	18.00	28.01.10	11.02.10	25.07.13	1.0	42.8	100.25		8 554	100.16	100.30	3.08		4.48	0.06	BB+//			энергетика
МОЭКгазФ1	6 000 R	8.05	09.03.10		06.09.11		19.8	96.80		411	96.60	96.90		10.48	4.15	1.37				энергетика
МРСК Ур.01	1 000 R	8.15	25.05.10	26.05.10	22.05.12	4.0	28.5	51.25			2.51	99.99	614.91		7.93	0.05				энергетика
МТС 01	10 000 R	14.01	22.04.10	23.04.10	17.10.13	3.0	45.6	101.80		10	101.50	101.80		6.70	6.86	0.24	BB+/Ba2/BB			телеком
МТС 02	10 000 R	14.01	27.04.10	27.04.10	20.10.15	3.0	70.0	101.58	-0.11	24 060	101.50	101.64	7.98		6.88	0.25	BB+/Ba2/BB			телеком
МТС 03	4 000 R	8.70	22.06.10	22.06.10	12.06.18	5.0	102.2	100.15	0.15	60 110	100.06	100.34	8.48		4.33	0.39	BB+/Ba2/BB			телеком
МТС 04	15 000 R	16.75	18.05.10	19.05.11	13.05.14	16.0	52.5	109.80	0.15	229 205	109.80	109.85	8.46		15.21	1.10				телеком
МТС 05	15 000 R	14.25	27.07.10	26.07.12	19.07.16	31.0	79.1	110.95	0.05	347 504	110.81	111.14	9.09		12.81	2.00				телеком
НКНХ-04 об	1 500 R	10.00	29.03.10		26.03.12		26.6				1.01									химия
НЛМК-БО-01	5 000 R	9.75	08.06.10		04.12.12		35.0	102.40	0.33	1 300	102.00	103.00		8.98	4.75	2.35	V-/B1/			металлургия
НЛМК-БО-05	10 000 R	10.75	04.05.10		30.10.12		33.8	104.75	0.10	134 000	104.55	104.75		8.97	5.12	2.24				металлургия
НОМОС 11в	5 000 R	15.00	07.07.10	12.07.10	02.07.14	6.0	54.2	102.90	0.18	16 205	102.82	102.90	8.40		7.27	0.44	V+/Ba3/			банки
НОМОС 8в	3 000 R	15.00	17.02.10	22.02.10	16.02.11	1.0	13.1	100.57	0.02	100	100.50	100.75	6.49		7.44	0.09	V+/Ba3/			банки
НОМОС 9в	5 000 R	15.00	18.06.10	23.06.10	14.06.13	5.0	41.4	102.60	0.10	33 000	102.50	102.60	8.28		7.29	0.39	V+/Ba3/			банки
НТС-01	1 000 R	15.00	27.04.10		26.04.11		15.4	90.07			17.01	96.00		25.99	8.30	0.92				

Рынок рублевых облигаций

Выпуск	Объем, млн	Купон, %	Дата			Месяцев до		Цена	Изм.	Торговый объем, шт (осн.+РПС)	Котировки		Доходность, %			Дюр, лет	Рейтинг F/M/S	Сектор	
			купоны	оферты	погаш	офрт	погаш				покупка	продажа	офрт	погаш	текущ				
КОРПОРАТИВНЫЕ РУБЛЕВЫЕ ОБЛИГАЦИИ (продолжение)																			
ПромТр03об	5 000 R	18.00	27.01.10	28.01.11	24.07.13	12.0	42.7	63.98	1.93				87.51	14.03	0.46		машиностр.		
ПротекФин1	5 000 R	12.00	05.05.10		02.11.11		21.7	100.00			19.99		12.33	5.98	1.45		торговля		
ПротонФин1	1 000 R	16.00	15.06.10	22.06.10	12.06.12	5.0	29.2				1.01						машиностр.		
РазгуляйФ2	2 000 R	17.00	30.03.10	15.04.10	27.09.11	3.0	20.5	88.00		29	88.00	97.97	92.15	9.63	0.12		с/х		
РазгуляйФ3	3 000 R	17.00	19.03.10		16.03.12		26.2	94.00	-1.00	49	88.00	93.99	21.58	9.02	1.47		с/х		
РазгуляйФ4	3 000 R	17.00	26.05.10	02.06.11	22.05.13	17.0	40.6	88.00		10	88.00	94.00	29.74	9.63	0.96		с/х		
РазгуляйФ5	2 000 R	17.00	28.04.10	30.04.10	23.10.13	3.0	45.8				10.00						с/х		
Райффайзен-4	10 000 R	13.50	08.06.10	08.12.11	03.12.13	23.0	47.1	100.45			100.00		13.60	6.70	1.50	BBB+/Baa1/BBB-	банки		
РВКФинанс1	1 750 R	19.00	21.01.10	28.07.10	21.07.11	6.0	18.3	104.48					9.61	9.07	0.44		услуги		
РенКап-1	2 000 R	14.50	02.03.10		02.03.10		1.4	99.95	-0.02	5 673	99.90	99.95	15.07	7.23	0.10		ССС/В1/В-	банки	
РенКап-2	3 000 R	22.00	11.04.10	15.10.10	04.04.12	9.0	26.9	102.20	1.20	594	102.20	102.40	18.87	10.68	0.58		ССС/В1/В-	банки	
РенКап-3	4 000 R	25.00	13.06.10	18.06.10	06.06.12	5.0	29.0	102.23	0.03	4 866	102.30	102.52	18.93	12.13	0.34		ССС/В1/В-	банки	
РЕСТОРАНСЗ	1 000 R	18.00	28.05.10	03.06.10	26.11.10	4.0	10.4	100.00		2	100.00	101.50	17.73	8.98	0.31		услуги		
РЖД БО-01	15 000 R	9.40	09.06.10		05.12.12		35.0	102.00	-0.10	89 550	102.05	102.27		8.78	4.60	2.36	BBB/Baa1/BBB	транспорт	
РЖД-06обл	10 000 R	7.35	12.05.10		10.11.10		9.8	100.26	-0.14		100.15	100.55		7.12	3.66	0.74	BBB/Baa1/BBB	транспорт	
РЖД-07обл	5 000 R	7.55	12.05.10		07.11.12		34.1	95.06			96.00	98.00		9.82	3.96	2.31	BBB/Baa1/BBB	транспорт	
РЖД-08обл	20 000 R	8.50	07.07.10		06.07.11		17.8	100.40		1 250	100.40	100.75		8.37	4.22	1.29	BBB/Baa1/BBB	транспорт	
РЖД-09обл	15 000 R	13.50	19.05.10	21.05.10	13.11.13	4.0	46.5	102.11	-0.03	25 000	102.10	102.15	6.83	6.59	0.31		BBB/Baa1/BBB	транспорт	
РЖД-10обл	15 000 R	15.00	11.03.10		06.03.14		50.2	121.20	-0.10	984 509	121.15	121.35		8.95	6.17	2.92	BBB/Baa1/BBB	транспорт	
РЖД-11обл	15 000 R	13.50	26.05.10	28.05.10	18.11.15	4.0	71.0	102.20		197 463	102.15	102.40	6.94	6.59	0.33		BBB/Baa1/BBB	транспорт	
РЖД-12обл	15 000 R	14.90	27.05.10	28.11.11	16.05.19	23.0	113.5	111.25	-0.20	781 420	111.26	111.50	8.32	6.68	1.56		BBB/Baa1/BBB	транспорт	
РЖД-13обл	15 000 R	13.88	11.03.10		06.03.14		50.2	101.80		200 019	101.50	101.86		13.73	6.80	2.76	BBB/Baa1/BBB	транспорт	
РЖД-14обл	15 000 R	13.40	13.04.10		07.04.15		63.5	101.50	0.20	152 300	101.50	101.81		13.40	6.58	3.35	BBB/Baa1/BBB	транспорт	
РЖД-15обл	15 000 R	12.84	28.06.10	26.12.12	20.06.16	36.0	78.1	104.00	0.60	49	104.00	104.80	11.49	6.16	2.27		BBB/Baa1/BBB	транспорт	
РЖД-16обл	15 000 R	14.33	14.06.10	13.06.11	05.06.17	17.0	89.8	108.22	-0.07		108.10	108.64		8.14	6.60	1.21	BBB/Baa1/BBB	транспорт	
РЖД-17обл	15 000 R	14.05	25.01.10	24.07.13	16.07.18	43.0	103.3	103.65					12.05	6.76	2.46		BBB/Baa1/BBB	транспорт	
РЖД-18обл	15 000 R	14.25	25.01.10	23.07.14	15.07.19	55.0	115.5	103.51					12.55	6.86	2.96		BBB/Baa1/BBB	транспорт	
РЖД-19обл	15 000 R	13.50	25.01.10	27.07.11	08.07.24	18.0	176.1	106.38					9.06	6.33	1.23		BBB/Baa1/BBB	транспорт	
РМК-ФИН 01	3 000 R	8.75	06.04.10		06.04.10		2.6	96.94			95.52	98.98		25.64	4.50	0.17		металлургия	
Росбанк-А3	5 000 R	12.00	05.05.10	16.05.11	06.11.13	16.0	46.2	103.69		1 500	103.25	103.69	8.91	5.80	1.13		BBB+/Baa3/BB+	банки	
Росбанк-А5	5 000 R	12.00	05.05.10	16.05.11	07.11.14	16.0	58.4	103.69		26 500	103.25	103.69	8.91	5.80	1.13		BBB+/Baa3/BB+	банки	
РосселлБ 2	7 000 R	7.85	17.02.10		16.02.11		13.1	99.80	-0.28	139 929	99.80	100.10		8.29	1.96	0.95		BBB/Baa1/	банки
РосселлБ 3	10 000 R	7.34	18.02.10	22.02.10	09.02.17	1.0	85.9	100.06	-0.01	260 000	100.08	100.20	5.82	3.66	0.09		BBB/Baa1/	банки	
РосселлБ 4	10 000 R	11.50	07.04.10	07.10.11	27.09.17	21.0	93.6	102.91			102.75		9.79	5.57	1.42		BBB/Baa1/	банки	
РосселлБ 5	10 000 R	13.50	08.06.10	08.12.11	27.11.18	23.0	107.8	100.00			100.00		13.90	6.73	1.50		BBB/Baa1/	банки	
РосселлБ 7	5 000 R	13.95	15.06.10	17.06.10	05.06.18	5.0	102.0	102.69	-0.01	69 000	102.45	102.70	7.04	6.77	0.38		BBB/Baa1/	банки	
РосселлБ 8	5 000 R	10.10	27.05.10	26.11.12	14.11.19	35.0	119.5	103.07	0.07	30 000	103.25	103.60	9.01	4.89	2.31		BBB/Baa1/	банки	
РосселлБ 9	5 000 R	10.10	27.05.10	26.11.12	14.11.19	35.0	119.5	103.13	0.38	30 000	103.25	103.60	9.99	4.88	2.31		BBB/Baa1/	банки	
РосТ-Лини1	1 000 R	0.10	08.07.10	17.07.10	08.07.10	6.0	5.7											торговля	
РТК-ЛИЗ 5с	2 250 R	8.35	11.02.10		12.08.10		6.8	93.75	0.74	8 615	93.15	95.46		25.89	4.44	0.33		финансы	
РубПлсPer1	1 000 R	20.00	01.06.10		01.06.10		4.4	59.30			19.60	99.00		382.33	16.82	0.08		торговля	
РусМасла-2	1 000 R	15.00	01.04.10	08.04.10	29.03.12	3.0	26.7	45.99	30.98	3	16.00	45.00			16.26			потреб. тов.	
РусМоре об	2 000 R	18.00	18.03.10	21.06.10	14.06.12	5.0	29.2	101.90		103	30.71		13.40	4.40	0.36			потреб. тов.	
РусНефть1	7 000 R	13.00	11.06.10		10.12.10		10.8	100.00			85.00	105.00		13.38	6.48	0.76		сырье	
РусСтанд-5	5 000 R	14.75	11.03.10		09.09.10		7.8				20.30							BB-/Ba2/B+	банки
РусСтанд-6	6 000 R	15.00	10.02.10	17.02.10	09.02.11	1.0	12.9	100.36		150	100.36	100.67	6.71	7.45	0.07		BB-/Ba2/B+	банки	
РусСтанд-7	5 000 R	15.00	23.03.10	01.04.10	20.09.11	2.0	20.3	100.83			20.18	100.85	8.80	7.42	0.18		BB-/Ba2/B+	банки	
РусСтанд-8	5 000 R	14.00	16.04.10	22.10.10	13.04.12	9.0	27.2	102.10	0.30	20 556	101.95	102.10	10.92	6.84	0.65		BB-/Ba2/B+	банки	
Русфинанс4	4 000 R	7.74	12.02.10		12.02.10		0.8	99.80		1 004	99.55	100.11		10.98	3.87	0.06		/Ba2/BB+	банки
РусьБанк-2	2 000 R	14.50	22.02.10		22.02.10		1.1	100.45		3	100.30	100.44		9.48	7.24	0.08		/B2/	банки
Рыбаб-1	1 000 R	19.00	02.03.10	04.03.10	28.02.12	1.0	25.7				2.00							производство	
СатурнНПО2	2 000 R	16.50	21.03.10	21.03.10	20.09.11	2.0	20.3	98.00		25	93.50	98.00	31.19	8.44	0.13			производство	
СатурнНПО3	3 500 R	10.00	07.06.10		06.06.14		53.3	58.26			20.01	96.50		28.45	8.61	2.59		машиностр.	
СБ-Финанс1	1 500 R	1.00	22.03.10	25.06.10	18.06.12	5.0	29.4											потреб. тов.	
СвобСокол3	1 200 R	18.00	25.05.10	23.11.10	24.05.11	10.0	16.3	73.58			6.04	99.99	72.16	12.20	0.46			производство	
СвязьБанк1	2 000 R	16.00	21.01.10		21.04.11		15.2											/B2/	банки
Северсталь БО-01	15 000 R	14.00	23.03.10	20.09.11	18.09.12	20.0	32.4	106.50	0.10	332 447	106.40	106.70	9.90	6.56	1.36			V+/Ba3/BB-	сырье
СевКаб 03	1 500 R	10.50	30.03.10		27.03.12		26.6	50.24			1.03	99.45		58.37	5.21	1.17			производство
СевКаб 04	2 000 R	9.50	23.02.10		21.05.13		40.6	25.49	0.49		23.01	25.00		84.23	9.29	1.20			производство
СевСтАвто	1 500 R	8.00	21.01.10		21.01.10		0.1												автопром
СевСтАвто2	3 000 R	7.70	20.01.10	26.07.10	17.07.13	6.0	42.5	96.08											

Рынок рублевых облигаций

Выпуск	Объем, млн	Купон, %	Дата			Месяцев до		Цена	Изм.	Торговый объем, шт (осн.+РПС)	Котировки		Доходность, %			Дюр, лет	Рейтинг FIM/S	Сектор
			купона	оферты	погаш	офрт	погаш				покупка	продажа	офрт	погаш	текущ			
КОРПОРАТИВНЫЕ РУБЛЕВЫЕ ОБЛИГАЦИИ (продолжение)																		
СпецСтр2 1	2 000 R		20.05.10		20.05.10		4.0	35.02			0.03	70.00					строительство	
СПК об.01	1 000 R	14.00	25.05.10		25.05.10		4.2	50.00			1.01	99.00		701.47	13.96	0.04	торговля	
СтИндустр1	1 000 R		08.07.10		07.07.11		17.8	20.00			1.10	89.95		200.44		0.49	строительство	
СтрТрГаз02	5 000 R	8.49	16.07.10		13.07.12		30.2	86.30	0.31	5 551	85.60	86.50		15.92	4.90	1.96	строительство	
СтрТрГаз03	5 000 R	16.00	15.04.10	19.04.10	11.04.13	3.0	39.3	100.61			20.20	100.62	12.85		7.93	0.22	строительство	
СУ-155 3об	3 000 R	16.00	17.02.10	17.02.10	15.02.12	1.0	25.2	99.72		2 648	99.36	99.72	19.97		8.00	0.07	строительство	
СудострБ-2	1 000 R	17.50	11.06.10		11.06.10		4.8	101.40	0.15	30 733	100.75	101.97		14.04	8.61	0.34	/B3/ банки	
СудострБ-3	1 500 R	17.00	08.03.10	09.09.10	03.09.12	8.0	31.9	99.12			100.00	100.88	19.02		8.55	0.50	/B3/ банки	
СэтлГрупп1	1 000 R	11.70	18.05.10		15.05.12		28.2	90.50			88.00	93.00		17.49	6.45	1.74	строительство	
Таттелеком 4	1 500 R	16.00	06.05.10	11.05.10	01.11.12	4.0	33.9	102.39			102.00	102.95	7.29		7.79	0.28	телеком	
ТатфондБ 4	1 500 R	13.00	02.06.10		01.06.11		16.6	101.81			101.00	102.40		11.83	6.37	1.14	/B2/ банки	
ТатфондБ 5	1 500 R	15.00	24.03.10	30.03.10	21.03.12	2.0	26.4	101.34			100.25	101.00	6.54		7.38	0.18	/B2/ банки	
ТатфондБ 7	1 000 R	13.75	18.06.10	23.12.10	14.12.12	11.0	35.3	100.00		354 999	101.00	103.25	13.94		6.86	0.78	/B2/ банки	
ТВЗ 03	1 000 R	10.00	18.06.10		18.06.10		5.0	93.45			19.03			29.76	5.34	0.32	машиностр.	
ТГК-1 01	4 000 R	7.75	16.03.10	18.03.10	11.03.14	2.0	50.4	99.99	0.19	283	99.90	99.99	7.59		3.86	0.15	энергетика	
ТГК-1 02	5 000 R	16.99	06.07.10	11.07.11	01.07.14	18.0	54.1	110.80	0.11	30 000	110.75	110.85	9.02		7.65	1.25	энергетика	
ТГК-10 об1	3 000 R	7.60	17.06.10		17.06.10		5.0	97.50	-2.48		95.01	100.00		14.55	3.89	0.36	энергетика	
ТГК-10 об2	5 000 R	9.75	10.02.10	12.02.10	06.02.13	1.0	37.1				90.00						энергетика	
ТГК-2-01	4 000 R	18.00	02.03.10	07.09.10	30.08.11	8.0	19.6	103.70			102.50	104.90	11.50		8.65	0.53	энергетика	
ТГК-4 об.1	5 000 R	7.60	03.06.10	09.06.10	31.05.12	5.0	28.8	97.84			20.00	99.99	13.57		3.87	0.34	энергетика	
ТГК-Б/Инв-1	2 000 R	12.00	23.02.10	26.02.10	21.02.12	1.0	25.4	100.25	-0.09	21 000	100.25	100.37	8.83		2.98	0.10	энергетика	
ТГК-8 01	3 500 R	8.80	13.05.10		10.05.12		28.1										энергетика	
Терна-Ф 02	1 500 R	1.00	07.05.10		04.11.11		21.8										производство	
ТехИнвст-1	2 000 R	24.00	27.05.10	01.06.10	26.05.11	4.0	16.4	62.50			25.00	100.00	328.15		19.15	0.08	торговля	
ТехНикольФ	3 000 R	17.00	11.03.10	31.08.10	07.03.12	7.0	25.9	100.50		6 020	100.50	101.40	3.07		8.44	0.56	производство	
ТМК-03 обл	5 000 R	9.60	16.02.10	16.02.10	15.02.11	1.0	13.1	100.05		5 850	100.01	100.09	8.95		4.78	0.07	/B1/B производство	
Толкнига-2	1 500 R	20.00	10.06.10		09.12.10		10.8				70.00						торговля	
Трансаэр-1	3 000 R	16.95	28.04.10	03.11.10	23.10.13	10.0	45.8	100.70	-0.30	2 054	100.75	100.84	16.08		8.39	0.64	транспорт	
ТрансКонт1	3 000 R	16.50	02.03.10	12.03.10	26.02.13	2.0	37.8	101.75	0.95		100.70	101.20	0.98		8.09	0.14	BB+/Ba2/ транспорт	
ТрансКред1	3 000 R	7.29	15.06.10		15.06.10		4.9	99.78	0.03	50 000	99.72	99.90		7.98	3.64	0.37	/Ba1/BB банки	
ТрансКред2	3 000 R	15.00	15.06.10	23.12.10	12.06.12	11.0	29.2	105.13	0.38	76 000	104.50	105.89	8.89		7.11	0.82	/Ba1/BB банки	
ТрансКред3	5 000 R	10.30	08.07.10	19.01.10	07.07.11	0.0	17.8	101.45	0.10	1261 711	101.35	101.50	9.43		5.06	1.27	/Ba1/BB банки	
ТрансМаш-2	3 000 R	17.00	11.02.10	17.02.10	10.02.11	1.0	12.9	100.88			100.20	100.40	2.29		8.40	0.08	машиностр.	
Транснефть-01	35 000 R	13.75	24.05.10	20.05.15	13.05.19	65.0	113.4	101.10	-0.21		101.31	110.10	13.39		13.56	3.36	/Ba1/BBB сырье	
ТТС 01	1 000 R	16.00	09.02.10	09.02.10	17.08.10	1.0	7.0										торговля	
Тюменэнрг2	2 700 R	7.70	01.04.10	02.04.10	29.03.12	2.0	26.7	99.95		100 600	99.72	100.18	7.91		3.84	0.18	энергетика	
УГМК-УЭМ01	3 000 R	8.25	02.03.10	09.03.10	28.02.12	2.0	25.7										металлургия	
УМПО 3	3 000 R	18.00	17.06.10	24.06.10	14.06.12	5.0	29.2	99.52	-2.47		98.12	101.50	19.13		9.02	0.36	машиностр.	
УралВаг3Ф2	3 000 R	18.00	31.03.10	04.04.10	05.10.10	2.0	8.6				1.01						машиностр.	
УралсибЛК1	2 700 R	18.00	23.06.10	23.06.10	29.12.10	5.0	11.5	102.50	-0.01		101.52	102.49	12.06		8.76	0.38	V+// финансы	
УралсибЛК2	5 000 R	12.99	21.01.10	27.01.10	21.07.11	0.0	18.3	100.02					2.32		6.48	0.02	V+// финансы	
УралсибЛК3	1 500 R	17.50	25.02.10	01.09.10	23.02.12	8.0	25.5	104.99		652	103.51	110.00	8.70		8.31	0.53	V+// финансы	
УралсибЛК4	2 000 R	17.50	21.01.10	27.01.10	19.01.12	0.0	24.3	102.48							8.52		V+// финансы	
УралсибЛК5	3 000 R	17.50	21.01.10	27.01.10	19.01.12	0.0	24.3										V+// финансы	
УРСАБанк 5	3 000 R	10.05	20.04.10		18.10.11		21.2	100.30		672	100.35	100.65	10.08		5.00	1.46	V+/Ba3/ банки	
УРСАБанк 7	5 000 R	8.40	21.01.10	26.01.10	19.07.12	0.0	30.4	100.14					-4.73		4.18	0.02	V+/Ba3/ банки	
УРСАБанк 8	10 000 R	15.00	15.04.10	15.04.10	09.04.15	3.0	63.5	102.13			1.01		5.74		7.32	0.22	V+/Ba3/ банки	
УрСИ БО-01	1 000 R	10.80	06.05.10	09.11.11	01.11.12	22.0	33.9	101.55		2 000	101.45	102.50	9.97		5.30	1.51	V+//B+ телеком	
УрСИ сер06	2 000 R	10.50	20.05.10		17.11.11		22.2	101.00		3 686	1.00			9.69	5.18	0.93	V+//B+ телеком	
УрСИ сер07	3 000 R	16.00	16.03.10	18.03.10	13.03.12	2.0	26.1	101.45		15	101.21	101.45	6.08		7.86	0.15	V+//B+ телеком	
УрСИ сер08	2 000 R	9.60	07.04.10	12.04.10	03.04.13	3.0	39.0	100.34			100.00	100.40	7.53		4.77	0.21	V+//B+ телеком	
УфаойлОП-1	1 500 R	13.00	15.04.10		15.04.10		2.9				1.02						торговля	
ФСК ЕЭС-02	7 000 R	8.25	22.06.10		22.06.10		5.1	100.21	0.04	99 426	100.21			7.86	4.11	0.39	/Ba2/BBB энергетика	
ФСК ЕЭС-04	6 000 R	7.30	08.04.10		06.10.11		20.8	98.59	0.09		98.61	98.95		8.36	3.69	1.48	/Ba2/BBB энергетика	
ХКФ Банк-2	3 000 R	17.50	11.05.10		11.05.10		3.7	102.17	-0.18	18 666	102.17	102.30		10.22	8.54	0.28	/Ba3/B+ банки	
ХКФ Банк-3	3 000 R	15.00	18.03.10	18.03.10	16.09.10	2.0	8.0	100.92			100.70	100.95	9.36		3.71	0.14	/Ba3/B+ банки	
ХКФ Банк-4	3 000 R	14.00	14.04.10	18.10.10	12.10.11	9.0	21.0	101.85	-0.10	157 163	101.85	102.00	11.60		3.43	0.64	/Ba3/B+ банки	
ХКФ Банк-5	4 000 R	15.00	20.01.10	26.04.10	17.04.13	3.0	39.5	101.27					9.67		3.69	0.23	/Ba3/B+ банки	
Х-МСтройР1	3 000 R	18.00	14.04.10	28.04.10	13.10.10	3.0	8.9	99.17			19.80		19.24		9.05	0.22	строительство	
Х-МСтройР2	2 000 R	10.00	13.07.10	26.01.10	12.07.11	0.0	18.0	100.00			20.00	100.00	-9.52		4.99	0.02	строительство	
Центр-инв2	3 000 R	16.00	29.06.10	02.07.10	24.06.14	5.0	53.9	102.86	-0.04		102.70	103.10	9.24		7.76	0.41	/B1/ банки	
ЦентрТел-5	3 000 R	9.30	02.03.10		30.08.11		19.6	101.00	0.90	14 300	99.51	101.00		8.49	4.59	0.96	V//BB- телеком	
ЦУН 02 обл	1 000 R	11.75	20.01.10		20.01.10		0.0	99.65						274.16	5.88	0.00	//B строительство	
Черкизово1	2 000 R	12.75	01.06.10		31.05.11		16.6	99.80		100								

Рынок рублевых облигаций

Выпуск	Объем, млн	Купон, %	Дата			Месяцев до		Цена	Изм.	Торговый объем, шт (осн.+РПС)	Котировки		Доходность, %			Дюр, лет	Рейтинг F/M/S	Сектор
			купона	оферты	погаш	офрт	погаш				покупка	продажа	офрт	погаш	текущ			
ГОСУДАРСТВЕННЫЕ И МУНИЦИПАЛЬНЫЕ ОБЛИГАЦИИ																		
Башкорт606	1 500 R	8.02	01.06.10		30.11.10		10.5	100.20	0.10	495	100.00	100.20		7.91	3.99	0.78	/Ba1/BB+	муниципальный
ВолгогрОб1	700 R	9.00	17.06.10		17.06.10		5.0										BB/BB-	муниципальный
ВолгогрОб4	1 000 R	7.95	18.05.10		15.05.12		28.2	95.99			81.00			10.66	4.13	1.43	BB/BB-	муниципальный
ВоронежОб3	500 R	10.25	28.06.10		27.06.11		17.5	99.78	-0.27		99.50	101.99		10.69	5.12	1.14		муниципальный
ИркОбл31-3	3 000 R	6.75	24.03.10		24.11.10		10.3	97.82			92.00			11.45	2.25	0.47	/B+	муниципальный
ИркОбл31-4	1 200 R	7.25	20.01.10		26.05.10		4.2	99.42						9.24	2.36	0.31	/B+	муниципальный
ИркОбл31-5	2 200 R	8.20	23.02.10		26.10.11		21.5	96.67			93.52	97.80		11.46	2.83	0.92	/B+	муниципальный
ИркОбл31-6	3 800 R	9.20	15.04.10		22.11.12		34.6	97.98			87.01	98.70		11.00	3.68	1.27	/B+	муниципальный
КалужОбл-2	1 300 R	8.50	01.03.10		29.08.11		19.6	95.36	-2.74		95.19	99.00		12.64	2.22	1.13	BB-/I	муниципальный
КалужОбл-3	1 000 R	9.05	27.02.10		29.11.12		34.8	98.90	1.40	16 000	98.00	99.00		9.79	2.18	2.08	BB-/I	муниципальный
КалужОбл-4	1 500 R	10.21	31.03.10		26.06.13		41.8				85.01						BB-/I	муниципальный
Карелия 11	800 R	9.90	13.05.10		10.05.12		28.1	100.00	1.09	11	89.01			10.02	4.94	1.22	BB-/I	муниципальный
Карелия 12	1 000 R	19.05	04.03.10		02.06.11		16.6	108.95	1.55		107.55	108.70		9.03	4.36	0.78	BB-/I	муниципальный
Карелия 2	1 000 R	7.87	15.04.10		14.04.11		15.0	98.00		9	98.00	100.00		9.95	4.00	0.93	BB-/I	муниципальный
КОМИ 6в об	700 R	10.50	14.04.10		14.10.10		8.9	100.13			99.75			10.53	5.23	0.64	BB/Ba2/	муниципальный
КОМИ 7в об	1 000 R	9.00	23.05.10		22.11.13		46.8	99.00		1	94.00	99.00		8.81	4.51	2.69	BB/Ba2/	муниципальный
КОМИ 8в об	1 000 R	7.50	05.03.10		03.12.15		71.5	86.03	-2.97		87.00	89.00		10.59	4.35	3.82	BB/Ba2/	муниципальный
КраснодКр2	1 500 R	7.00	18.06.10		14.12.12		35.3	93.50			92.00	95.00		28.37	3.73	1.66	BB/BB	муниципальный
КраснЯрКр4	10 200 R	11.64	11.02.10		08.11.12		34.1	104.05	-0.05	340	104.05	104.35		9.06	2.79	1.55	BB+/Ba2/BB+	
ЛенОбл-2об	800 R	14.01	09.06.10		08.12.10		10.8	104.45			104.70			8.84	6.69	0.78	BB/BB	муниципальный
ЛенОбл-3об	1 300 R	12.25	11.06.10		05.12.14		59.4	106.50		2	106.52	109.98		10.50	5.74	3.46	BB/BB	муниципальный
МГор38-об	5 000 R	10.00	26.06.10		26.12.10		11.4	101.31			101.23	102.65		8.68	4.92	0.84	BBB/Baa1/BBB	муниципальный
МГор39-об	4 800 R	8.00	21.01.10		21.07.14		54.8	95.22						9.11	4.24	3.39	BBB/Baa1/BBB	муниципальный
МГор41-об	5 000 R	8.00	30.01.10		30.07.10		6.4	100.16	-0.83	100 002	100.20	100.90		7.82	4.03	0.47	BBB/Baa1/BBB	муниципальный
МГор44-об	5 000 R	8.00	24.06.10		24.06.15		66.1	94.55	-0.15	115 411	94.85	95.38		8.98	4.22	4.11	BBB/Baa1/BBB	муниципальный
МГор45-об	15 000 R	8.00	27.06.10		27.06.12		29.7	99.98	0.11	11 300	99.80	100.20		8.16	3.99	2.08	BBB/Baa1/BBB	муниципальный
МГор49-об	25 000 R	8.00	14.06.10		14.06.17		90.1	93.27		28 335	93.50	94.90		8.83	4.28	5.21	BBB/Baa1/BBB	муниципальный
МГор50-об	15 000 R	8.00	18.06.10		18.12.11		23.3	99.77		349 317	100.00	101.49		8.29	4.00	1.66	BBB/Baa1/BBB	муниципальный
МГор54-об	15 000 R	8.00	05.03.10		05.09.12		32.0	99.75	0.15	286 216	99.75	99.93		8.08	3.98	2.18	BBB/Baa1/BBB	муниципальный
МГор56-об	20 000 R	8.00	22.03.10		22.09.16		81.3	93.75	0.25	81 812	93.50	93.75		8.82	4.23	4.74	BBB/Baa1/BBB	муниципальный
МГор58-об	15 000 R	10.00	01.03.10		01.06.11		16.6	103.14	0.16	28	103.00	103.14		7.77	2.39	1.19	BBB/Baa1/BBB	муниципальный
МГор59-об	15 000 R	10.00	15.03.10		15.03.10		1.8	100.54	-0.04	140 000	100.54	100.57		6.50	2.45	0.14	BBB/Baa1/BBB	муниципальный
МГор61-об	15 000 R	15.00	03.03.10		03.06.13		41.0	120.25	0.48	788 002	120.05	120.25		8.33	3.08	2.52	BBB/Baa1/BBB	муниципальный
МГор62-об	20 000 R	16.00	08.03.10		08.06.14		53.4	120.50	0.55	983 827	120.25	121.00		8.49	3.27	3.10	BBB/Baa1/BBB	муниципальный
МГор63-об	15 000 R	15.00	10.03.10		10.12.13		47.4	122.35		259 512	121.30	123.00		8.49	3.02	2.83	BBB/Baa1/BBB	муниципальный
Мос.обл.5в	12 000 R	10.00	30.03.10		30.03.10		2.3	100.15	0.01	10 094	100.05	100.15		9.26	4.98	0.18	/B3/отозван	муниципальный
Мос.обл.6в	12 000 R	9.00	20.04.10		19.04.11		15.2	97.69	-0.11	10 745	97.49	97.69		11.31	4.59	1.06	/B3/отозван	муниципальный
Мос.обл.7в	16 000 R	8.00	21.04.10		16.04.14		51.6	86.80	0.23	5 062	86.11	87.80		12.42	4.60	3.16	/B3/отозван	муниципальный
Мос.обл.8в	10 000 R	9.00	15.06.10		11.06.13		41.3	93.30	0.05	28 384	93.21	94.39		12.91	4.81	1.80	/B3/отозван	муниципальный
Мос.обл.9в	33 000 R	18.00	05.05.10		15.03.12		26.2	109.48	0.09	5 817	109.00	109.48		11.92	7.66	1.33	/B3/отозван	муниципальный
НижегорОбл3	2 000 R	7.95	22.04.10		20.10.11		21.3	98.44	-0.26		98.00	100.00		9.33	4.03	1.14	BB/Ba2/	муниципальный
НижегорОбл4	2 700 R	8.25	27.05.10		17.11.12		34.4	96.33			98.15			10.62	4.25	1.52	BB/Ba2/	муниципальный
ОФЗ 25057	40 817 R	7.40	20.01.10		20.01.10		0.0	100.00		46 000	99.99			7.43	1.84	0.00	BBB+/Baa2/BBB	гос. бумаги
ОФЗ 25059	41 000 R	6.10	20.01.10		19.01.11		12.2	100.00	0.05	22 985	100.00			6.24	1.52	0.91	BBB+/Baa2/BBB	гос. бумаги
ОФЗ 25061	42 513 R	5.80	03.02.10		05.05.10		3.5	100.06	-0.01	607 650		100.06		5.70	1.44	0.27	BBB+/Baa2/BBB	гос. бумаги
ОФЗ 25064	45 000 R	11.90	20.01.10		18.01.12		24.3	109.60		42 395	108.62	109.65		6.90	2.71	1.66	BBB+/Baa2/BBB	гос. бумаги
ОФЗ 25065	46 000 R	12.00	31.03.10		27.03.13		38.8	113.82	0.02	59 000	113.40	113.95		7.31	2.63	2.53	BBB+/Baa2/BBB	гос. бумаги
ОФЗ 25066	40 000 R	10.55	07.04.10		06.07.11		17.8										BBB+/Baa2/BBB	гос. бумаги
ОФЗ 25067	39 517 R	11.30	20.01.10		17.10.12		33.4	111.05	0.05	50 000	110.50	111.00		7.03	2.54	2.20	BBB+/Baa2/BBB	гос. бумаги
ОФЗ 25068	44 817 R	12.00	24.02.10		20.08.14		55.8	117.09	0.17	14 000	116.91	117.25		7.66	5.11	3.34	BBB+/Baa2/BBB	гос. бумаги
ОФЗ 25070	10 000 R	10.00	31.03.10		28.09.11		20.6	105.15	0.10	211	105.00	105.15		6.83	4.74	1.46	BBB+/Baa2/BBB	гос. бумаги
ОФЗ 25071	20 000 R	8.10	02.06.10		26.11.14		59.1	102.30		180 000	102.15	102.60		7.66	3.95	3.79	BBB+/Baa2/BBB	гос. бумаги
ОФЗ 26198	42 117 R	6.00	03.11.10		02.11.12		33.9	96.23			96.85	97.30		7.53	6.24	2.44	BBB+/Baa2/BBB	гос. бумаги
ОФЗ 26199	40 291 R	6.10	14.04.10		11.07.12		30.1	98.30		1 500	98.00	98.30		7.03	1.55	2.16	BBB+/Baa2/BBB	гос. бумаги
ОФЗ 26202	10 000 R	11.20	24.03.10		17.12.14		59.8	115.25	0.05	135 197	115.00	115.50		7.67	2.42	3.62	BBB+/Baa2/BBB	гос. бумаги
ОФЗ 46002	62 000 R	8.00	10.02.10		08.08.12		31.1	101.63	-0.15	152 000	101.85	102.00		7.14	3.92	1.54	BBB+/Baa2/BBB	гос. бумаги
ОФЗ 46003	18 649 R	10.00	14.07.10		14.07.10		5.9	101.97	0.07		101.98			5.87	4.89	0.46	BBB+/Baa2/BBB	гос. бумаги
ОФЗ 46014	58 290 R	8.00	10.03.10		29.08.18		104.8	98.80		15 000	98.70	98.80		7.66	4.04	3.02	BBB+/Baa2/BBB	гос. бумаги
ОФЗ 46017	80 000 R	7.50	10.02.10		03.08.16		79.6	95.40	-0.25	81 051	95.26	95.85		7.92	1.96	4.51	BBB+/Baa2/BBB	гос. бумаги
ОФЗ 46018	128 934 R	8.50	10.03.10		24.11.21		144.2	95.18	0.68	658 890	94.25	95.18		8.08	2.23	6.79	BBB+/Baa2/BBB	гос. бумаги
ОФЗ 46019	26 000 R		31.03.10		20.03.19		111.6											

Рынок еврооблигаций

Выпуск	Объем, млн	Купон, %	Дата			Месяцев до		Цена	Изм.	Торговый объем, шт	Котировки		Доходность, %			Дюр, лет	Рейтинг F/M/S	Сектор
			купона	оферты	погаш	офрт	погаш				покупка	продажа	офрт	погаш	текущ			
ЕВРООБЛИГАЦИИ																		
Absolut Bank-10	175 \$	9.13	30.03.10		30.03.10		2.3	100.69					5.46	4.53	0.19	A-/Baa3/	банки	
Ak bars-10	250 \$	8.25	28.06.10		28.06.10		5.3	101.31	0.15				5.21	4.07	0.43	BB/Baa3/	банки	
Ak bars-11	300 \$	9.25	20.06.10		20.06.11		17.2	101.85	0.27				7.84	4.54	1.30	BB/Baa3/	банки	
Ak bars-12	225 \$	10.25	03.06.10		03.12.12		35.0	103.24	0.39				8.94	4.96	2.43	BB/Baa3/	банки	
Alfa-Bank-12	500 \$	8.20	25.06.10		25.06.12			101.71	0.38				7.42	4.03	2.17	BB-/Baa2/B+	банки	
Alfa-Bank-13	400 \$	9.25	24.06.10	24.06.11	24.06.13	17.0	41.7	102.47	0.40			7.39		4.51	1.32	BB-/Baa2/B+	банки	
Alfa-Bank-15	225 \$	8.63	09.06.10	09.12.10	09.12.15	11.0	71.7									BB-/Baa2/B+	банки	
Alfa-Bank-17	300 \$	8.64	22.02.10	22.02.12	22.02.17	25.0	86.4									BB-/Baa2/B+	банки	
Alrosa-14	500 \$	8.88	17.05.10		17.11.14		58.8	105.27	0.14				7.55	4.22	3.85	B/Baa3/BB	сырье	
BoM-10	300 \$	7.38	26.05.10		26.11.10		10.4	104.00	0.01				2.60	3.55	0.82	BBB/Baa1/	банки	
BoM-11CHF	250 C	6.25	04.03.10		04.03.11		13.6	102.00	0.60				4.33	6.13	1.04	BBB/Baa1/	банки	
BoM-13	500 \$	7.34	13.05.10		13.05.13		40.3	105.98	-0.40				5.34	3.46	2.90	BBB/Baa1/	банки	
BoM-15	300 \$	7.50	25.05.10	25.11.10	25.11.15	10.0	71.2	100.41	0.10			6.98		3.74	0.80	BBB/Baa1/	банки	
BoM-17	400 \$	6.81	10.05.10		10.05.17		88.9	96.40	0.12				7.45	3.53	5.56	BBB/Baa1/	банки	
Business Alliance-12	8 323 R	8.88	25.01.10		25.04.12		27.6									BBB/Baa1/	финансы	
Credit Europe Bank-10	250 \$	7.50	13.04.10		13.04.10		2.8	100.96	0.06				3.29	3.71	0.23	/Ba1/	банки	
DON-Stroy-10 CLN	150 \$	10.00	01.05.10		01.11.10		9.5										строительство	
Energomash-10	150 \$	9.50	05.04.10		05.04.10		2.5										машиностр.	
EURDEV-14	500 \$	7.38	29.03.10		29.09.14		57.1	106.87	-0.05				5.68	3.45	3.88	BBB/A3/BBB	банки	
Eurochem12	300 \$	7.88	21.03.10		21.09.12		32.5										химия	
Evrax-13	1 050 \$	8.88	24.04.10		24.04.13		39.7	103.44	0.55				7.66	4.29	2.75	BB-/B1/B+	металлургия	
Evrax-15	750 \$	8.25	10.05.10		10.11.15		70.7	100.15					8.21	4.12	4.48	BB-/B1/B+	металлургия	
Evrax-18	550 \$	9.50	24.04.10		24.04.18		100.6										металлургия	
Gallery-13 CLN	175 \$	10.13	12.05.10		12.05.13		40.3										сырье	
Gazbank-10 CLN	100 \$	9.75	17.05.10		17.05.10		3.9										банки	
Gazprom-10	1 000 €	7.80	27.09.10		27.09.10		8.4	103.60	0.00				2.42	7.53	0.68	BBB-/Baa1/BBB	сырье	
Gazprom-10 JPY	20 000 Y	2.63	15.05.10		15.11.10		10.0										сырье	
Gazprom-11 CHF	500 C	9.00	23.04.10		23.04.11		15.3										сырье	
Gazprom-12	1 000 €	4.56	09.12.10		09.12.12		35.2	102.50	-0.04				3.60	4.45	2.71	BB+/Baa1/BBB	сырье	
Gazprom-12 JPY	30 000 Y	2.89	15.05.10		15.11.12		34.4	93.87					5.25	1.54	2.64	BBB/Baa1/BBB	сырье	
Gazprom-13	1 750 \$	9.63	01.03.10		01.03.13		37.9	112.49	0.17				5.22	4.28	2.63	BBB-/Baa1/BBB	сырье	
Gazprom-13 GBP	800 G	6.58	31.10.10		31.10.13		46.0	101.02	-0.14				6.16	6.51	3.33	BBB/Baa1/BBB	сырье	
Gazprom-13-2	1 222 \$	4.51	22.01.10		22.07.13		42.7	104.45	-0.22				3.15	2.16	3.17	BBB/Baa1/BBB	сырье	
Gazprom-13-5	400 \$	7.34	11.04.10		11.04.13		39.3	106.16	-0.18				5.24	3.46	2.82	BBB/Baa1/BBB	сырье	
Gazprom-13-6	500 \$	7.51	31.01.10		31.07.13		43.0	106.41	-0.05				5.48	3.53	3.00	BBB/Baa1/BBB	сырье	
Gazprom-14	780 €	5.03	25.02.10		25.02.14		49.9	102.99	-0.07				4.17	4.88	3.58	BBB/Baa1/BBB	сырье	
Gazprom-14_07_31	1 250 \$	8.13	31.01.10		31.07.14		55.1	108.81	0.06				6.00	3.82	3.66	BBB/Baa1/BBB	сырье	
Gazprom-14-2	700 €	5.36	31.10.10		31.10.14		58.2	103.07	-0.06				4.57	5.20	4.21	BBB/Baa1/BBB	сырье	
Gazprom-15	1 000 €	5.88	01.06.10		01.06.15		65.3	103.42	-0.05				5.06	5.68	4.50	/Baa1/BBB	сырье	
Gazprom-15_02_04	850 €	8.13	04.02.10		04.02.15		61.4	113.66	-0.06				3.59	3.68	4.15	BBB/Baa1/BBB	сырье	
Gazprom-16	1 350 \$	6.21	22.05.10		22.11.16		83.3	99.25	0.12				6.35	3.13	5.44	BBB-/Baa1/BBB	сырье	
Gazprom-17	500 €	5.14	22.03.10		22.03.17		87.3	97.89	0.01				5.42	5.25	5.76	BBB-/Baa1/BBB	сырье	
Gazprom-17-2	500 €	5.44	02.11.10		02.11.17		94.8	99.16	0.05				5.50	5.49	6.30	BBB/Baa1/BBB	сырье	
Gazprom-18	1 200 €	6.61	13.02.10		13.02.18		98.2	103.91	-0.02				5.89	6.36	6.00	BBB/Baa1/BBB	сырье	
Gazprom-18-2	1 100 \$	8.15	11.04.10		11.04.18		100.1	108.25	-0.21				6.82	3.76	5.92	BBB/Baa1/BBB	сырье	
Gazprom-19	2 250 \$	9.25	23.04.10	23.04.12	23.04.19	28.0	112.7										сырье	
Gazprom-20	1 250 \$	7.20	01.02.10		01.02.20		122.2	103.47	0.00				6.01	3.48	2.83	BBB/Baa1/BBB+	сырье	
Gazprom-22	1 300 \$	6.51	07.03.10		07.03.22		147.7	94.08	-0.05				7.25	3.46	7.95	BBB-/Baa1/BBB	сырье	
Gazprom-34	1 200 \$	8.63	28.04.10		28.04.34		295.5										сырье	
Gazprom-37	1 250 \$	7.29	16.02.10		16.08.37		335.7	95.66	-0.41				7.67	3.81	11.14	BBB/Baa1/BBB	сырье	
Gazprombank-10 CHF	500 C	6.53	13.02.10		13.08.10		6.9										банки	
Gazprombank-10 RUB	10 000 R	7.25	22.02.10		22.02.10		1.1										банки	
Gazprombank-10-2	700 \$	3.65	06.04.10		06.04.10		2.6										банки	
Gazprombank-11	300 \$	7.97	15.06.10		15.06.11		17.1	104.78	-0.09				4.42	3.80	1.32	/Baa2/BBB-	банки	
Gazprombank-13	500 \$	7.93	28.06.10		28.06.13		41.9										банки	
Gazprombank-15	1 000 \$	6.50	23.03.10		23.09.15		69.1										банки	
Gazstream-13	647 \$	5.63	22.01.10		22.07.13		42.7	102.89	0.34				4.72	2.73	3.08	BBB/A3/BBB	сырье	
HCFB-10	200 \$	9.50	11.04.10		11.04.10		2.7	100.40					7.60	4.73	0.22	/Ba3/B+	банки	
HCFB-11	500 \$	11.00	20.06.10		20.06.11		17.2	101.48	-0.44				9.84	5.42	1.28	/Ba3/B+	банки	
HCFB-11-2	450 \$	11.75	11.02.10	11.02.10	11.08.11	1.0	19.0	100.80	-0.01			-1.27		5.83	0.06	/Ba3/B+	банки	
IIB-10	150 \$	9.50	12.02.10		12.02.10		0.8	98.88					27.88	4.80	0.06	B/B1/BB-	банки	
IIB-10-2	200 €	9.00	06.07.10		06.07.10		5.6	98.00					12.98	9.18	0.44	B/B1/BB-	банки	
Income-Lada-10 CLN	40 \$	10.00	20.05.10		20.11.10		10.2										торговля	
Income-Lada-11 CLN	38 \$	18.00	23.03.10		20.06.11		17.2										торговля	
KuzbasRazrezugol-10	200 \$	9.00	12.07.10		12.07.10		5.8										металлургия	
KZOSRU-11	200 \$	9.25	30.04.10		30.10.11		21.6										химия	
LenSpetsSMU-12 CLN	100 \$	9.75	26.04.10		26.04.12		27.6										строительство	
Loko-Bank-10	100 \$	10.00	01.03.10		01.03.10		1.4										банки	
Lukoil-14	900 \$	6.38	05.05.10		05.11.14		58.4	105.16	-0.12				5.14	3.03	4.07	BBB-/Baa2/BBB-	сырье	
Lukoil-17	500 \$	6.36	07.06.10		07.06.17		89.9	100.91	-0.12				6.20	3.15	5.79	BBB-/Baa2/BBB-	сырье	
Lukoil-19	600 \$	7.25	05.05.10		05.11.19		119.2	103.57	-0.13				6.74	3.50	6.90	BBB-/Baa2/BBB-	сырье	
Lukoil-22	500 \$	6.66	07.06.10		07.06.22		150.7	97.21	-0.18				7.00	3.42	8.21	BBB-/Baa2/BBB-	сырье	
MBRD-16	60 \$																	

Бизнес-департамент по операциям с долговыми инструментами

Исполнительный директор, руководитель департамента
Борис Гинзбург, GinzburgBI@uralsib.ru

Бизнес-блок продаж и торговли

Руководитель бизнес-блока
Сергей Шемардов, she_sa@uralsib.ru

Управление продаж

Коррадо Таведжиа, taveggiac@uralsib.ru
Елена Довгань, dov_en@uralsib.ru
Анна Карпова, karpovaam@uralsib.ru
Дмитрий Попов, popovdv@uralsib.ru
Камилла Шарафутдинова, sharafutdika@uralsib.ru
Павел Осташко, ostashkopa@uralsib.ru
Екатерина Губина, gubinaea@uralsib.ru

Управление торговли

Андрей Борисов, bor_av@uralsib.ru
Вячеслав Чалов, chalovvg@uralsib.ru
Наталья Храброва, khrabrovann@uralsib.ru

Бизнес-блок по рынкам долгового капитала

Сопровождение проектов

Артемий Самойлов, samojlovaa@uralsib.ru
Гюзель Тимошкина, tim_gg@uralsib.ru
Наталья Грищенко, grischenkovan@uralsib.ru
Галина Гудыма, gud_gi@uralsib.ru
Анна Комова, komovaav@uralsib.ru

Виктор Орехов, ore_vv@uralsib.ru
Алексей Чекушин, chekushinay@uralsib.ru

Аналитическое управление

Руководитель управления
Константин Чернышев, che_kb@uralsib.ru

Долговые обязательства

Дмитрий Дудкин, duckindi@uralsib.ru
Денис Порывай, poryvajdv@uralsib.ru
Станислав Боженко, bozhenkosv@uralsib.ru
Надежда Мырскова, myr_nv@uralsib.ru
Мария Радченко, radchenkomg@uralsib.ru

Стратегия/Политика

Крис Уифер, cweafer@uralsib.ru
Леонид Слипченко, slipchenkola@uralsib.ru

Экономика

Владимир Тихомиров, tih_vi@uralsib.ru
Наталья Майорова, mai_ng@uralsib.ru

Банки

Леонид Слипченко, slipchenkola@uralsib.ru
Наталья Майорова, mai_ng@uralsib.ru

Анализ рыночных данных

Вячеслав Смольянинов, smolyaninovv@uralsib.ru
Андрей Богданович, bogdanovicas@uralsib.ru
Василий Дегтярев, degtyarevnm@uralsib.ru
Владимир Косяков, kosyakovvs@uralsib.ru

Джон Уолш (англ. яз.), walshj@uralsib.ru,
Тимоти Халл, haltt@uralsib.ru
Пол Де Витт, dewittpd@uralsib.ru

Редактирование/полиграфия/перевод

Нефть и газ
Виктор Мишняков, mishnyakovvv@uralsib.ru
Михаил Занозин, zanozinmy@uralsib.ru

Энергетика
Матвей Тайц, tai_ma@uralsib.ru
Александр Селезнев, seleznevae@uralsib.ru

Металлургия/Горнодобывающая промышленность

Майкл Кавана, kavanaghms@uralsib.ru
Дмитрий Смолин, smolindv@uralsib.ru
Николай Сосновский, sosnovskyno@uralsib.ru

Минеральные удобрения/Машиностроение/Транспорт

Анна Куприянова, kupriyanovaa@uralsib.ru
Ирина Иртегова, irtegovais@uralsib.ru

Телекоммуникации/Медиа/Информационные технологии

Константин Чернышев, che_kb@uralsib.ru
Константин Белов, belovka@uralsib.ru
Кирилл Бахтин, bakhtinkv@uralsib.ru

Потребительский сектор/Недвижимость

Тигран Оганесян, oganesyantr@uralsib.ru
Никита Швед, shvedne@uralsib.ru

Андрей Пятигорский, pya_ae@uralsib.ru,
Ольга Симкина, sim_oa@uralsib.ru,
Евгений Гринкрук, grinkruges@uralsib.ru
Даниил Хавронюк, khavronyukdo@uralsib.ru

Дизайн

Ангелина Шабаринова, shabarinovav@uralsib.ru

Настоящий бюллетень предназначен исключительно для информационных целей. Ни при каких обстоятельствах этот бюллетень не должен использоваться или рассматриваться как oferta или предложение делать oferty. Несмотря на то, что данный материал был подготовлен с максимальной тщательностью, УРАЛСИБ не дает никаких прямых или косвенных заверений или гарантий в отношении достоверности и полноты включенной в бюллетень информации. Ни УРАЛСИБ, ни агенты компании или аффилированные лица не несут никакой ответственности за любые прямые или косвенные убытки от использования настоящего бюллетеня или содержащейся в нем информации.

Все права на бюллетень принадлежат ООО «УРАЛСИБ Кэпитал», и содержащаяся в нем информация не может воспроизводиться или распространяться без предварительного письменного разрешения. © УРАЛСИБ Кэпитал 2009